



CONSILIUL DE ADMINISTRAȚIE

Nr. 208 / A.D.A. / 29.07.2020

În temeiul dispozițiilor art.56 din O.U.G. nr.109/2011 privind guvernarea corporativă a întreprinderilor publice, Consiliul de administrație al Regiei Naționale a Pădurilor-Romsilva, prezintă:

RAPORT FINAL

privind modul de îndeplinire a Programului de activitate al Regiei Naționale a Pădurilor - Romsilva, pe anul 2019

1. ACTIVITĂȚI DE TEHNICĂ SILVICĂ

1.1. *Integritatea fondului forestier proprietate publică a statului*

a. Suprafața fondului forestier proprietate publică a statului administrat de Regia Națională a Pădurilor – Romsilva

Fondul forestier proprietate publică a statului, aflat în administrarea Regiei Naționale a Pădurilor (RNP) – Romsilva, ocupa, la data de 31 decembrie 2019, conform raportărilor transmise de direcțiile silvice, o suprafață de **3.132.469 ha**.

Față de situația existentă la 31.12.2018 (**3.135.927 ha**), se înregistrează o scădere cu **3458 ha** a suprafeței fondului forestier proprietate publică a statului (*Anexa nr. 1a*).

Mișcările de suprafață efectuate în anul 2019 au fost determinate, în principal, de finalizarea unor acțiuni judecătorești în urma cărora au fost anulate definitiv și irevocabil procesele verbale de punere în posesie, corecțiile de suprafețe operate cu ocazia lucrărilor de reamenajare a unor ocoale silvice (efectuarea de ridicări în plan, schimbarea bazei cartografice, diferențe rezultate în urma determinării analitice a suprafețelor), punerile în posesie efectuate ca urmare a aplicării legilor fondului funciar, aplicarea prevederilor Legii nr. 192/2010, cu modificările și completările ulterioare, Legii nr. 220/2018 și scoaterile definitive ale unor terenuri din fondul forestier proprietate publică a statului, precum și ca urmare a cumpărării de terenuri forestiere.

b. Aplicarea Legii nr. 192/2010, cu modificările și completările ulterioare, privind trecerea unor drumuri forestiere și a lucrărilor de corectare a torenților din domeniul public al statului și din administrarea RNP – Romsilva în domeniul public al unor unități administrativ-teritoriale și în administrarea consiliilor locale ale acestora

De la intrarea în vigoare a Legii nr. 192/14.10.2010, cu modificările și completările ulterioare, și până în prezent au fost emise avize și hotărâri ale Consiliului de Administrație al Regiei Naționale a Pădurilor – Romsilva pentru un număr de 1854 drumuri forestiere, cu o lungime totală de 6236,79475 km, în suprafață de 2700,0225 ha, conform *Anexei nr. 1b*, din care în anul 2019, 12 drumuri, cu lungimea de 55,38275 km.

c. Scoaterea definitivă/ocuparea temporară a unor terenuri din fondul forestier proprietate publică a statului

În anul 2019 Regia Națională a Pădurilor – Romsilva a avizat 18 documentații tehnice de scoatere definitivă a unor terenuri din fondul forestier proprietate publică a statului, în suprafață totală de 271,8457 ha, 68 documentații tehnice de ocupare temporară pentru o suprafață totală de 23,8733 ha și 49 documentații de prelungire a termenului ocupării temporare pentru o suprafață totală de 12,7666 ha.

d. Schimbarea categoriei de folosință forestieră

În anul 2019 s-au înregistrat 11 solicitări de schimbare a categoriei de folosință a unor terenuri forestiere, pentru suprafața totală de 25.4849 ha (de la categoriile "1.1.1. PDr – terenuri acoperite cu păduri de rășinoase" și "1.1.2. PDr – terenuri acoperite cu păduri de foioase", "1.4.4. PAp – terenuri care servesc nevoilor de administrare forestieră – linii de pază contra incendiilor", "1.4.8. PAa – terenuri care servesc nevoilor de administrare forestieră – alte terenuri" la categoria "1.4.3. PAd – terenuri care servesc nevoilor de administrare forestieră – drumuri forestiere", de la categoria "1.2.1. PCp – terenuri care servesc nevoilor de cultură - pepiniere" la categoria "1.5.1. Plr – terenuri afectate împăduririi – clasă de regenerare").

e) Aplicarea Legii nr. 220/2018 privind transmiterea unor suprafețe de fond forestier din grupa I funcțională – vegetația forestieră cu funcții speciale de protecție din domeniul public al statului și din administrarea Regiei Naționale a Pădurilor – Romsilva în domeniul public al unor unități administrativ-teritoriale

În anul 2019 Regia Națională a Pădurilor – Romsilva a avizat 5 documentații pentru transmiterea suprafeței totale de 1017,4396 ha fond forestier din grupa I funcțională – vegetație cu funcții speciale de protecție din domeniul public al statului și din administrarea Regiei Naționale a Pădurilor – Romsilva în domeniul public al Municipiului Râmnicu Vâlcea (46,5623 ha), în domeniul public al Orașului Călimănești (20,3500 ha), în domeniul public al Municipiului Timișoara (628,6926 ha), în domeniul public al Municipiului Buzău (177,9097 ha) și în domeniul public al Municipiului Suceava (143,9250 ha).

1.2. Asigurarea administrării/prestării serviciilor silvice pentru fondul forestier aparținând altor proprietari decât statul prin ocoalele silvice din structura Regiei Naționale a Pădurilor – Romsilva

S-a depus la Ministerul Apelor și Pădurilor și Parlament punct de vedere cu privire la proiectele de legi de modificare a *Legii fondului funciar* nr. 18/1991, Legii nr. 46/2008 – *Codul silvic* și Legii nr. 213/1998 *privind proprietatea publică*.

S-a urmărit și s-a monitorizat respectarea legislației în materie de retrocedare a terenurilor forestiere către persoanele fizice și juridice îndreptățite și s-au făcut propuneri pentru modificarea legilor fondului funciar.

S-au făcut propuneri pe proiectele de hotărâre de guvern de trecere din public în privat a terenurilor forestiere supuse retrocedării, promovate de ANRP.

S-a verificat și analizat modul de rezolvare a problemelor ridicate de cetățeni în domeniul restituirii proprietăților forestiere și a punerilor în posesie cu astfel de terenuri a persoanelor fizice și juridice îndreptățite.

Până la data de 31.12.2019 a fost validată reconstituirea dreptului de proprietate pentru suprafața de **3.317.900 ha** și s-a pus în posesie suprafața de **3.176.238 ha**, conform datelor înscrise în **Anexa nr. 2**.

Motivele nepunerii în posesie a persoanelor fizice/juridice a terenurilor forestiere validate ca drept de proprietate de către comisiile județene de fond funciar sunt:

- lipsa hotărârilor de guvern de trecere din public în privat a terenurilor forestiere supuse retrocedării;

- lipsa specialiștilor autorizați în cadastru din cadrul comisiilor locale de fond funciar care să efectueze măsurarea terenurilor forestiere supuse retrocedării;
- lipsa planurilor parcelare la nivel de unități administrativ-teritoriale, în baza cărora se realizează delimitarea și se efectuează punerile în posesie;
- validarea dreptului de proprietate doar ca întindere, fără să se întocmească/valideze anexele cu amplasamentul cadastral și amenajistic al terenurilor forestiere supuse restituirii, pentru a putea fi puse la dispoziția comisiilor locale de fond funciar;
- perpetuarea practicii unor comisii județene de fond funciar de a nu mai supune procedurilor administrative, prevăzute de legile fondului funciar, sentințele judecătorești date în dosare în care direcțiile silvice nu au fost parte, prin care s-a recunoscut reclamanților dreptul de proprietate, ca întindere, iar comisiile locale de fond funciar au fost obligate să facă punerea în posesie și comisiile județene de fond funciar să emită titlurile de proprietate, situații în care se solicită ocoalelor silvice să predea comisiilor locale de fond funciar terenurile forestiere precizate în sentințele judecătorești;
- proprietarii nu sunt de acord cu suprafețele și amplasamentele terenurilor forestiere validate de comisiile județene de fond funciar;
- validarea dreptului de proprietate pe anexe cu terenuri agricole pe vechile amplasamente, iar punerea în posesie efectuându-se cu terenuri forestiere, fără să se aplice prevederile Art. 29 din Legea nr. 1/2000 pentru reconstituirea dreptului de proprietate asupra terenurilor agricole și celor forestiere, și fără să se întocmească Anexa 38; în astfel de cazuri;
- sunt deschise acțiuni de contestare, la instanțele de judecată, ale hotărârilor de validare emise de comisiile județene de fond funciar, cu încălcarea prevederilor legilor fondului funciar.

Până la data de 31.12.2019, din suprafața totală de **3.176.238 ha** de terenuri forestiere pusă în posesie, s-au încheiat **1.379 contracte de administrare** pentru suprafața de **372.068 ha** și **136.094 de contracte de prestări servicii silvice** pentru suprafața de **630.689 ha**.

Situația privind asigurarea administrării/serviciilor silvice, pe bază de contract, pentru fondul forestier al altor proprietari decât statul, pe forme de proprietate, este prezentată în **Anexa nr. 3**.

La data de 31.12.2019, ocoalele silvice din structura Regiei Naționale a Pădurilor – Romsilva mai asigurau serviciile de pază și monitorizare a stării de sănătate a pădurilor pentru:

- suprafața de **3.907 ha** pentru care contractele au expirat sau au fost reziliate;
- suprafața de **27.776 ha** de terenuri forestiere aflate în litigiu, pentru care s-a suspendat serviciul public cu specific silvic de către structurile teritoriale ale autorității publice centrale care răspunde de silvicultură, în temeiul prevederilor Legii nr. 374/2006 *privind suspendarea serviciului public cu specific silvic pentru proprietarii terenurilor forestiere pentru care au fost emise documentele prevăzute la art. III, alin. (1) din Legea nr. 169/1997 pentru modificarea și completarea Legii fondului funciar nr. 18/1991*;

După intrarea în vigoare a Legii nr. 175/2017 *de modificare a Legii nr. 46/2008 – Codul silvic*, Regia Națională a Pădurilor – Romsilva și direcțiile silvice/occoalele silvice din structura acesteia, împreună cu autoritatea publică centrală care răspunde de silvicultură și structurile sale teritoriale de specialitate (Gărzile Forestiere), au demarat acțiuni de identificare a terenurilor forestiere puse în posesie persoanelor fizice/juridice și cărora nu li se asigură administrarea/serviciile silvice printr-un ocol silvic autorizat, în vederea executării controalelor de fond și preluării în pază, pe bază de contract, în cazul în care proprietarii depun cereri sau pe bază de act de constatare în cazul proprietarilor neidentificați, cei care nu fac dovada dreptului de proprietate cu acte și cei decedați, dar fără dezbateri succesorală realizată.

Începând cu data de 01.09.2017 până la 31.12.2019, s-a preluat în pază, **pe bază de acte de constatare**, suprafața totală de **100.380 ha**.

Regia Națională a Pădurilor – Romsilva administrează sau asigură serviciile silvice pentru o suprafață totală de **1.134.820 ha** de terenuri forestiere a altor proprietari decât statul.

S-a verificat și analizat modul de rezolvare a problemelor ridicate de cetățeni cu privire la încheierea, derularea, rezilierea și expirarea contractelor de administrare/prestări de servicii silvice, precum și cu privire la modul de punere în valoare și autorizare spre exploatare de masă lemnoasă.

S-au făcut propuneri pentru completarea/modificarea Metodologiei de stabilire a ocolului silvic nominalizat și a procedurii de preluare în teren a suprafețelor de fond forestier de maximum 30 ha, inclusiv, a Normei metodologice referitoare la criteriile și modalitățile practice de aplicare a prevederilor Legii nr. 192/2010 privind trecerea unor drumuri forestiere și a lucrărilor de corectare a torenților din domeniul public al statului și din administrarea Regiei Naționale a Pădurilor - Romsilva în domeniul public al unor unități administrativ-teritoriale și în administrarea consiliilor locale și județene, respectiv a Legii nr. 165/2013 privind măsurile pentru finalizarea procesului de restituire, în natură sau prin echivalent, a imobilelor preluate în mod abuziv în perioada regimului comunist în România.

S-a monitorizat, analizat și coordonat punerea în aplicare a prevederilor H.G. nr. 864/2016 *privind aprobarea schemei „Ajutor de minimis pentru asigurarea serviciilor silvice pentru fondul forestier proprietate privată a persoanelor juridice și fizice care desfășoară activități economice, dacă suprafața proprietății forestiere este mai mică sau egală cu 30 ha” și a Procedurii de acordare de la bugetul de stat a costurilor serviciilor silvice pentru fondul forestier proprietate privată a persoanelor juridice și fizice care nu desfășoară activități economice, dacă suprafața proprietății forestiere este mai mică sau egală cu 30 ha*, respectiv ale H.G. nr. 532/2017 *pentru modificarea și completarea anexelor nr. 1 și 2 la H.G. nr. 864/2016*, precum și punerea în aplicare a prevederilor Art. 16 din Legea nr. 46/2008, republicată, cu modificările și completările ulterioare, privind preluarea terenurilor forestiere cu suprafața de maximum 30 de ha prin încheierea de contracte de prestări de servicii silvice sau act de constatare cu reprezentanții structurii teritoriale de specialitate a autorității publice centrale care răspunde de silvicultură, după evaluarea de către ocolul silvic nominalizat, în condițiile legii, a eventualelor pagube aduse fondului forestier, în vederea asigurării serviciilor silvice.

S-a monitorizat, analizat și coordonat punerea în aplicare a prevederilor H.G. nr. 447/2017 *pentru aprobarea Normelor metodologice de acordare, utilizare și control al compensațiilor reprezentând contravaloarea produselor pe care proprietarii nu le recoltează, datorită funcțiilor de protecție stabilite prin amenajamentele silvice care determină restricții în recoltarea de masă lemnoasă*, și s-a recomandat direcțiilor silvice/ocolurilor silvice să vină/sustină, operativ, proprietarii ale căror terenuri forestiere au fost încadrate, prin amenajamentele silvice, în Tipul funcțional TI și TII, în vederea obținerii compensațiilor care li se cuvin.

Până în prezent, autoritatea publică centrală care răspunde de silvicultură nu a clarificat modul de soluționare a problemelor legate de:

- introducerea în fondul forestier național și amenajarea vegetației forestiere aflate în administrarea Agenției Naționale de Îmbunătățiri Funciare, precum și a terenurilor acoperite cu pășuni împădurite cu consistența mai mare sau egală cu 0,4;

- scoaterea din gestiunea pădurarilor și din fișele de arondare a cantoanelor silvice a terenurilor forestiere puse în posesie și pentru care proprietarii nu au încheiat contracte de administrare/prestări de servicii silvice odată cu punerea în posesie, precum și a terenurilor forestiere pentru care contractele de administrare/prestări servicii silvice au expirat sau au fost reziliate din inițiativa proprietarului sau a ocolului silvic;

- administrarea/asigurarea pazei perdelelor forestiere de protecție aparținând altor proprietari decât statul, precum și a celor aflate în administrarea altor persoane juridice decât Regia Națională a Pădurilor - Romsilva;

- inadvertențele între prevederile Legii nr. 46/2008 - Codul silvic, republicată, cu modificările și completările ulterioare, cu privire la asigurarea administrării/serviciilor de pază a perdelelor de protecție a altor proprietari decât statul de către ocoalele silvice de stat, cu fonduri de la bugetul statului.

1.3. Supravegherea stării de sănătate a pădurilor și realizarea lucrărilor de combatere

Activitatea de protecție a pădurilor, desfășurată în primele trei trimestre ale anului 2019, a avut drept scop aplicarea măsurilor și lucrărilor de protecție adecvate, pentru asigurarea unei stări fitosanitare a vegetației forestiere din fondul forestier administrat/pentru care se asigură servicii silvice de Regia Națională a Pădurilor - Romsilva.

Aplicarea măsurilor și lucrărilor de protecție a pădurilor au vizat atât fondul forestier proprietate publică a statului, cât și fondul forestier aparținând altor deținători, care au încheiate contracte de administrare/servicii silvice cu Regia Națională a Pădurilor - Romsilva. Toate substanțele, materiile și materialele care au fost utilizate în cadrul lucrărilor sunt conforme în raport cu legislația în vigoare și s-a urmărit ca impactul negativ în legătură cu mediul natural să fie minim.

În fondul forestier proprietate publică a statului (Anexa nr. 4).

Pepiniere și solarii silvice.

În toate pepinierele și solariile din fondul forestier proprietate publică a statului, s-au aplicat măsurile necesare pentru prevenirea și combaterea dăunătorilor.

Astfel, pe o suprafață de 429 ha s-au efectuat lucrări de combatere a insectelor, pe o suprafață de 357 ha s-au aplicat tratamente împotriva paraziților vegetali iar pe o suprafață de 60,8 ha s-au aplicat tratamente împotriva rozătoarelor.

Arborete (inclusiv regenerări naturale și artificiale).

În arboretele de rășinoase, suprafața efectiv infestată cu gândaci de scoarță și parcursă cu lucrări de combatere a fost de 132.424 ha.

Pentru combaterea *Ipidaelor* s-au utilizat 46.657 arbori cursă și 20.814 curse feromonale.

În vederea combaterii și limitării atacurilor de *Ipidae* au mai fost luate măsuri ce au constat în exploatarea și evacuarea, cu prioritate, a arborilor atacați pe picior, precum și a celor rupți/doborâți.

În plantațiile tinere de rășinoase s-au efectuat lucrări de combatere a dăunătorilor *Hylobius abietis* și *Hylastes sp.*, pe o suprafață de 2.363 ha. În suprafețele pe care s-a semnalat prezența acestor dăunători, s-au aplicat măsuri preventive și curative (îmbăierea rădăcinilor și tulpinilor puieților în soluții insecticide înainte de plantare, amplasarea de scoarțe toxice și de pari cursă etc.), conform normelor tehnice în vigoare.

Suprafața arboretelor de foioase infestate cu insecte defoliatoare a fost de 358.579 ha. Au fost efectuate lucrări de combatere a insectelor defoliatoare, în arboretele în care intensitatea infestărilor a fost de la mijlocie la foarte puternică, pe o suprafață de 7.021 ha.

Principalele insecte defoliatoare ale foioaselor împotriva cărora s-au aplicat tratamente au fost: *Lymantria dispar* – 1.891 ha și *Tortrix viridana* în asociere cu specii de *Geometridae* – 5.130 ha.

Arboretele de foioase infestate cu insecte defoliatoare și parcurse cu lucrări de combatere se regăsesc la direcțiile silvice: Botoșani – 2.016 ha, Giurgiu – 1.891 ha, Olt – 1.989 ha și Vaslui – 1.125 ha.

Pe o suprafață de 920 ha culturi tinere au fost aplicate tratamente pentru combaterea diverselor insecte dăunătoare (*Stereonichus fraxini*, *Pygaera anastomosis*, *Nycteola asiatica*, *Melasoma populi* etc.).

În regenerările de cvercinee s-au efectuat lucrări de combatere a paraziților vegetali (*Microsphaera abbreviata*) pe o suprafață de 4.634 ha.

Pentru prevenirea vătămărilor produse de vânat s-au aplicat tratamente cu produse repelente pe o suprafață de 3.191 ha.

Lucrări de minim sanitar.

În cadrul lucrărilor de minim sanitar, în fondul forestier proprietate publică a statului au fost mineralizate 1.118 ha de linii parcelare, somiere și colnice, pentru a crea bariere de izolare a unor posibile incendii și de a limita accesul vehiculelor în interiorul parcelelor.

De asemenea, s-a efectuat tratarea chimică a 38,1 tone de semințe forestiere și îmbăierea rădăcinilor/tulpinilor a 13.840 mii puieti forestieri, în soluții insecticide, înainte de plantare.

Pentru limitarea accesului în fondul forestier au fost executate șanțuri de minim sanitar pe o lungime totală de 34,6 km și au fost înființate garduri vii pe o lungime totală de 33 km.

Valoarea cheltuielilor generate de efectuarea lucrărilor de protecție a pădurilor.

Valoarea totală a cheltuielilor generate de efectuarea lucrărilor de protecție a pădurilor, în anul 2019, a fost de 8.555.793 lei din care 4.141.232 lei manoperă.

În fondul forestier aparținând altor deținători, administrat/pentru care se asigură servicii silvice de RNP-Romsilva, pe bază de contracte (Anexa nr. 5).

În pepiniere, pe o suprafață de 2 ha s-au efectuat lucrări de combatere a insectelor, pe o suprafață de 1,4 ha s-au aplicat tratamente împotriva paraziților vegetali iar pe o suprafață de 0,4 ha s-au aplicat tratamente împotriva rozătoarelor.

Arborete (inclusiv regenerări naturale și artificiale).

În arboretele de rășinoase, suprafața infestată cu gândaci de scoarță în primele trei trimestre ale anului 2019 și parcursă cu lucrări de combatere a fost de 39.662 ha.

Pentru combaterea *Ipidaelor* s-au utilizat 10.011 arbori cursă și 3.265 curse feromonale.

În vederea combaterii și limitării atacului de *Ipidae* au mai fost luate măsuri ce au constat în exploatarea și evacuarea, cu prioritate, a arborilor atacați pe picior, precum și a celor ruți și doborâți.

În plantațiile tinere de rășinoase s-au efectuat lucrări de combatere a dăunătorilor *Hylobius abietis* și *Hylastes sp.*, pe o suprafață de 520 ha. Pe suprafețele în care s-a semnalat prezența acestor dăunători, s-au aplicat măsuri preventive și curative (îmbăierea rădăcinilor și tulpinilor puietilor în soluții insecticide înainte de plantare, amplasarea de scoarțe toxice și de pari cursă etc.), conform normelor tehnice în vigoare.

În arboretele de foioase, suprafața totală infestată cu insecte defoliatoare a fost de 69.196 ha, inclusă integral în zona de supraveghere.

Combaterea paraziților vegetali s-a făcut pe o suprafață de 129 ha fond forestier. Pentru prevenirea vătămărilor produse de vânat s-au aplicat tratamente cu produse repelente pe o suprafață de 268 ha

Lucrări de minim sanitar.

În cadrul lucrărilor de minim sanitar, în fondul forestier aparținând altor deținători au fost mineralizate 17 ha de linii parcelare, somiere și colnice, pentru a crea bariere de izolare a unor posibile incendii și de a limita accesul vehiculelor în interiorul parcelelor.

Totodată, s-a efectuat îmbăierea rădăcinilor/tulpinilor a 1.343 mii puieti forestieri, în soluții insecticide, înainte de plantare.

Valoarea cheltuielilor generate de efectuarea lucrărilor de protecție a pădurilor.

Valoarea totală a cheltuielilor generate de efectuarea lucrărilor de protecție a pădurilor, în anul 2019, a fost de 495.531 mii lei din care 259.464 mii lei manoperă.

1.4. Amenajarea pădurilor

Realizarea cadrului necesar gestionării durabile a fondului forestier proprietate publică a statului administrat de Regia Națională a Pădurilor – Romsilva se asigură în concordanță cu prevederile legale, prin amenajamente silvice. Importanța și complexitatea activității de elaborare a amenajamentelor au impus, din partea RNP – Romsilva, o atenție deosebită, concretizată atât în asigurarea mijloacelor financiare necesare, cât și în supravegherea și verificarea lucrărilor de amenajare a pădurilor, în vederea obținerii unor elaborate de calitate.

Realizările din anul 2019, structurate în raport cu fazele procesului tehnic de elaborare a amenajamentelor și cu prevederile din contractele de prestări servicii nr. 132/21331/06.11.2018, nr. 3/373/09.01.2019 și nr. 71/11329/11.06.2019, încheiate între Regia Națională a Pădurilor – Romsilva și Institutul Național de Cercetare-Dezvoltare în Silvicultură „Marin Drăcea”, sunt prezentate în continuare.

a.	Studii adiționale de actualizare a prevederilor amenajamentelor silvice	Au fost executate pentru toate cele 17 amenajamente silvice (Ocoalele silvice Iuliu Moldovan, Iași, Craiova, Tăuții Măgherauș, Adâncata, Alexandria, Voineasa, Călimănești, Găești, Pui, Brănești, Baia Sprie, Gurghiu, Fâncel, Sovata, Gura Humorului și Sighet).
b.	Analize fizico-chimice ale probelor de sol recoltate în cadrul lucrărilor de amenajare a pădurilor – faza teren 2018	Au fost executate pentru diferența rămasă de analizat, de 456 probe.
c.	Lucrări de redactare în concept a amenajamentelor pentru care s-au cules date de teren în anul 2018	Au fost executate pentru toate cele 35 de ocoale silvice, cu o suprafață totală de 301378 ha.
d.	Lucrări de definitivare a amenajamentelor pentru care s-au cules date de teren în anul 2018	Au fost finalizate și predate beneficiarilor amenajamentele silvice pentru toate ocoalele silvice.
e.	Lucrări de utilizare a tehnicilor GIS la elaborarea amenajamentelor silvice pentru care s-au cules date de teren în anul 2018	Au fost finalizate și transmise beneficiarilor bazele de date GIS pentru toate ocoalele silvice.
f.	Elaborare documentații de mediu în vederea evaluării de mediu a amenajamentelor silvice	S-au elaborat 21 memorii de prezentare a amenajamentelor silvice (Ocoalele silvice Târgu Mureș, Timișoara, Lunca Timișului, Vama, Dobrovăț, Lunca Cetățuii, Podu Iloaiei, Luduș,
		Drăgănești Olt, Orșova, Adâncata, Grădiște, Iași, Ilia, Târgu Lăpuș, Băbeni, Tulcea, Rusca, Dragomirești, Mălini și Păltiniș), 1 studiu de evaluare (Ocolul Silvic Drăgănești Olt) și 2 rapoarte de mediu (Ocoalele silvice Roman și Drăgănești Olt).
g.	Lucrări de amenajare a pădurilor – faza culegerea datelor de teren 2019	Până la 31.12.2019 s-au efectuat descrieri parcelare pe 290494 ha (100%).
h.	Analize fizico-chimice ale probelor de sol recoltate în cadrul lucrărilor de amenajare a pădurilor – faza teren 2019	Au fost executate pentru 972 probe.

i.	Procedura de avizare a amenajamentelor în Comisia Tehnică de Avizare pentru Silvicultură și aprobarea lor prin ordin de ministru	În Anexa nr. 6a se prezintă situația cu amenajamentele silvice neaprobată prin ordin de ministru.
j.	Decontarea lucrărilor de amenajare a pădurilor la nivelul anului 2019	Situația privind decontarea lucrărilor de amenajare a pădurilor este prezentată în Anexa nr. 6b .

1.4.1. Acțiuni privind exprimarea punctelor de vedere asupra proiectelor de HG de atestare a domeniului public al UAT-urilor

Au fost formulate și transmise un număr de 113 puncte de vedere, solicitate de instituții avizatoare, la proiectele de hotărâri de guvern de atestare a domeniului public local al județelor, precum și municipiilor, orașelor și comunelor din județele vizate.

1.4.2. Achiziționarea, prin cumpărare de către stat, prin Regia Națională a Pădurilor – Romsilva, a terenurilor ce pot fi incluse în fondul forestier proprietate publică a statului

Ca urmare a Notei de propuneri a Direcției Economice, a Departamentului Fond Forestier și a Departamentului Regenerare Dezvoltare nr. 449/18.01.2019, Consiliul de Administrație al Regiei Naționale a Pădurilor – Romsilva a aprobat, prin Hotărârea nr. 2/31.01.2019, alocarea din Fondul de conservare și regenerare a pădurilor, pentru anul 2019, a sumei de 20 milioane lei pentru achiziționarea de către regie de terenuri cu destinație agricolă sau forestieră, în condițiile legii, în anul 2019.

În anul 2019, au fost înaintate de către direcțiile silvice și avizate favorabil de către RNP – Romsilva documentații privind cumpărarea unor terenuri în suprafață totală de 890,9067 ha, după cum urmează:

- Direcția Silvică Bacău: 10,0000 ha;
- Direcția Silvică Bistrița N.: 365,0000 ha;
- Direcția Silvică Sălaj: 189,0000 ha;
- Direcția Silvică Covasna: 51,5567 ha (1,0000 ha + 50,5567 ha);
- Direcția Silvică Dâmbovița: 59,6000 ha (25,6000 ha + 34,0000 ha);
- Direcția Silvică Vaslui: 215,7500 ha (194,7500 ha + 21,0000 ha).

1.5. Executarea lucrărilor de reîmpădurire și de regenerare naturală

Programul de regenerare a pădurilor pentru anul 2019, aprobat de Consiliul de Administrație al Regiei Naționale a Pădurilor – Romsilva, a prevăzut realizarea în fondul forestier proprietate publică a statului a **lucrărilor de regenerare a pădurilor** pe suprafața de **12.615 ha**, din care: **7.935 ha regenerări naturale și 4.680 ha regenerări artificiale**. În totalul programului de regenerări artificiale au fost incluse **87 ha** pentru instalarea de **perdele forestiere de protecție a căilor de comunicație**, repartizate la Direcția silvică Călărași – 42 ha și Direcția silvică Constanța – 45 ha.

Prin acest program Regia Națională a Pădurilor – Romsilva a urmărit asigurarea integrității și permanenței pădurilor, exercitarea cu continuitate a funcțiilor de protecție, de producție și recreative, dar și extinderea suprafeței pădurilor și protejarea căilor de comunicație.

În privința lucrărilor de **completări curente în plantații**, suprafața totală programată pentru anul 2019 a fost de **1.641 ha**, iar **lucrări de refacere a plantațiilor afectate de calamități** au fost prevăzute pe **148 ha**. Aceste lucrări au fost stabilite pe baza rezultatelor controlului anual etapa a II a din toamna 2018.

Pentru **campania de împăduriri din primăvara 2019**, programul **lucrărilor de regenerare a pădurilor** a prevăzut parcurgerea cu lucrări a unei suprafețe de **9.126 ha**, adică 72,3% din programul anual: **5.890 ha cu lucrări de regenerare pe cale naturală, iar 3.236 ha cu lucrări de regenerări pe cale artificială (din care 11 ha perdele forestiere de protecție a căilor de comunicație).**

Pentru consolidarea plantațiilor înființate în anii precedenți s-au prevăzut a se executa în campania de primăvară **lucrări de completări** pe suprafața de **1.428 ha**, precum și **lucrări de refacere a plantațiilor** afectate de calamități naturale și compromise din alte cauze **pe 78 ha**.

Cu privire la suprafețele ce au fost prevăzute a fi parcurse cu lucrări pentru înființarea perdelelor forestiere de protecție a căilor de comunicație este de menționat că la finele lunii august 2018 au fost adoptate primele Hotărâri de Guvern privind aprobarea amplasamentului și declanșarea procedurilor de expropriere a imobilelor proprietate privată, care constituie coridoare de expropriere situate pe amplasamentul lucrărilor de utilitate publică de interes național "Perdele forestiere de protecție a Autostrăzii A2", care cuprind suprafețe de terenuri arabile în județul Constanța și anume: HG nr. 665/ 29.08.2018 pentru 18,2 ha, HG nr. 668/ 29.08. 2018 pentru 26,9 ha. În luna octombrie 2018 a fost adoptată HG nr. 821/24.10.2018, prin care sunt aprobate amplasamentul și declanșarea procedurilor de expropriere pentru 42,4 ha imobile proprietate privată în județul Călărași.

După finalizarea procedurilor de expropriere și trecerea suprafețelor de teren prevăzute de cele trei acte normative în administrarea RNP – Romsilva, au putut fi demarate licitații pentru contractarea lucrărilor de instalare a perdelelor forestiere la cele două direcții silvice. La D.S. Călărași procedura de licitație s-a finalizat în cursul lunii noiembrie 2019, fapt ce a permis parcurgerea întregii suprafețe prevăzută de HG nr. 821/2018 cu lucrări de instalare a perdelelor forestiere de protecție până la finele anului 2019. La D.S. Constanța procedura de licitație pentru contractarea lucrărilor de instalare a perdelelor forestiere pe suprafețe prevăzute de HG nr. 668/2018 este blocată din luna noiembrie 2019, până la soluționarea contestației depusă în instanță. În această situație nu a fost posibilă realizarea integrală a programului repartizat Direcției silvice Constanța pentru perdele forestiere de protecție.

În campania de împăduriri din primăvara 2019 s-a parcurs cu **lucrări de regenerare** suprafața de: **10.575 ha** (115,9% față de programul campaniei), din care: **6.668 ha regenerări naturale** (113,2% față de programul campaniei) și **3.907 ha regenerări artificiale** (120,7% față de programul campaniei).

Regenerările naturale, programate a se asigura pe 5.890 ha, au fost realizate pe **6.668 ha**, iar programul campaniei de primăvară la regenerări naturale a fost realizat integral de toate direcțiile silvice, în multe cazuri cu depășiri.

Regenerările artificiale, programate pe 3.236 ha, au fost instalate pe **3.907 ha**, din care **14 ha** reprezintă plantații pentru **perdele forestiere de protecție a autostrăzii A2 ce au fost realizate în regie proprie**. (8 ha la D.S. Călărași și 6 ha la D.S. Constanța). Direcțiile silvice au realizat programul campaniei de primăvară, în general cu depășiri. Din suprafața totală de 671 ha, ce reprezintă depășirea programului campaniei de primăvară la regenerări artificiale, circa 400 ha erau programate pentru campania de toamnă la direcțiile silvice ce administrează fond forestier în lunca Dunării, iar executarea acestora a fost devansată, în condițiile în care în această primăvară, în perioada campaniei de împăduriri nu s-au mai produs inundații în lunca și delta Dunării, fiind posibilă executarea lucrărilor.

Programul **lucrărilor de completări**, de 1.428 ha, a fost realizat cu depășiri, executându-se lucrări **pe 1.590 ha** (111,3% față de programul campaniei de primăvară), iar **lucrări de refacere a plantațiilor calamitate** s-au realizat pe **111 ha** (142,3% din programul campaniei de primăvară).

Depășirile programelor campaniei de primăvară la aceste categorii de lucrări reprezintă suprafețe programate pentru campania de toamnă, a căror executare a fost posibilă în această primăvară în lipsa inundațiilor din perioada martie - aprilie în lunca și delta Dunării.

Pentru lucrările de regenerare a pădurilor realizate în campania din primăvara 2019 (regenerări artificiale, completări și refaceri) în fondul forestier proprietate publică a statului s-au utilizat peste **22.735.000 buc. puieți forestieri**, Regia Națională a Pădurilor - Romsilva având în pepinierele proprii puieții forestieri necesari.

Valoarea lucrărilor de regenerare a pădurilor realizate în primul semestru al anului 2019 în fondul forestier proprietate publică a statului a fost de **72.613 mii lei**, din care: **135 mii lei** reprezintă valoarea lucrărilor executate în terenuri degradate preluate, care sunt finanțate din **fondul de ameliorare a fondului funciar** cu destinație silvică.

În pădurile proprietate privată sau publică a unităților administrativ teritoriale, respectiv în cele proprietate privată a persoanelor fizice, administrate pe bază de contracte de Regia Națională a Pădurilor – Romsilva, au fost realizate în semestrul I 2019 **lucrări de regenerare a pădurilor pe suprafața de 1.400 ha**, din care: **regenerări naturale** pe suprafața de **719 ha**, iar **regenerări artificiale** pe suprafața de **681 ha**. De asemenea, pentru consolidarea plantațiilor efectuate în anii anteriori, s-au executat completări curente pe 154 ha și lucrări de refacere a plantațiilor calamitate pe 2 ha. Pentru lucrările de regenerare a pădurilor realizate în semestrul I 2019 în fondul forestier administrat pe bază de contract de către regie, s-au folosit circa **3.461.000 buc. puieți forestieri**.

Valoarea lucrărilor de regenerare efectuate în primul semestru 2019, în fondul forestier al altor deținători, administrat de Regia Națională a Pădurilor – Romsilva este de **6.573 mii lei**.

Pentru **campania de împăduriri din toamna 2019** programul de regenerare a pădurilor a prevăzut parcurgerea cu lucrări a **suprafeței de 2.717 ha**, astfel: **1.768 ha regenerări naturale și 949 ha regenerări artificiale**.

Din suprafața stabilită a fi parcursă cu completări și refaceri conform rezultatelor controlului anual etapa a II a din 2018 a rămas de realizat în campania din toamna 2019 o suprafață de **150 ha completări curente în plantații și 37 ha lucrări de refacere** a plantațiilor afectate de calamități. La analiza acestor suprafețe cu ocazia lucrărilor de control anual din 2019 s-au constatat:

- la D.S. Maramureș, o suprafață de 2 ha ce fusese prevăzută cu completări, a fost afectată total de un incendiu în primăvara 2019, în perioada campaniei de împăduriri, iar aceasta va intra în programul de refaceri pentru 2020.
- La D.S. Olt, o suprafață de 1,5 ha ce fusese prevăzută cu completări, a ieșit din control anual prin schimbarea categoriei de folosință, fiind încadrate la terenuri neproductive.
- La D.S. Tulcea, o suprafață de 5 ha ce fusese prevăzută cu completări, a ieșit din control anual prin schimbarea categoriei de folosință, fiind încadrate la terenuri neproductive.
- la D.S. Constanța, o suprafață de 0,5 ha ce fusese prevăzută cu refaceri, a ieșit din control anual prin schimbarea categoriei de folosință, fiind încadrate la terenuri neproductive.
- la D.S. Dambovița, o suprafață de 1 ha ce fusese prevăzută cu refaceri, a ieșit din control anual prin schimbarea categoriei de folosință, fiind încadrate la terenuri neproductive .

Facem precizarea că *Raportul privind rezultatele controlului anual al regenerărilor etapa a II a, efectuat în anul 2019 în fondul forestier administrat de către Regia Națională a Pădurilor – Romsilva* a fost aprobat prin Hotărârea Consiliului de Administrație nr. 30/18.12.2019.

Prin urmare, **programul campaniei de toamnă se reduce, pentru lucrările de completări - la 142 ha, iar pentru lucrările de refaceri – la 36 ha.**

În campania de împăduriri din toamna 2019 s-a parcurs cu **lucrări de regenerare** suprafața de **3.756 ha** (138 % față de programul campaniei).

Regenerările artificiale, programate pe 949 ha, au fost instalate pe **1.275 ha**, (134% față de programul campaniei) din care **54 ha** reprezintă lucrări de instalare a **perdelor forestiere de protecție a autostrăzii A2**.

Regenerările naturale, programate a se asigura pe 1768 ha, au fost realizate pe **2.481 ha** (140 % față de programul campaniei).

De asemenea, s-au realizat **785 ha completări curente în plantații și 76 ha lucrări de refacere** a plantațiilor afectate de calamități.

Pentru lucrările de regenerare a pădurilor programate în toamna 2019 s-au utilizat circa **5.800.000 buc. puieți** forestieri, Regia Națională a Pădurilor – Romsilva, având în pepinierele proprii puieții forestieri necesari.

Realizările prezentate pentru campania din toamna 2019, reprezintă diferența între raportările de la final de an și cele de la semestrul I, consemnate în Cercetarea Statistică SILV 4.

La finalul anului 2019, **programul de regenerare a pădurilor a fost realizat în procent de 113,6%**, executându-se lucrări pe suprafața de **14.331 ha**, cu 1.716 ha mai mare decât cea programată. Direcțiile silvice au realizat programul de regenerare a pădurilor, în general cu depășiri, exceptând D.S. Sălaj care a realizat doar 82,8% din programul de regenerare.

Lucrările **de regenerare pe cale naturală** au fost efectuate pe **suprafața de 9.149 ha**, cu 1.214 ha mai mare decât cea prevăzută în program (**115,3%**). Exceptând D.S. Sălaj, care nu a realizat programul de regenerări naturale cu 9 ha, celelalte direcții silvice au realizat programul de regenerări naturale, majoritatea cu depășiri. Depășirile cele mai mari s-au înregistrat la direcțiile silvice : Bacău +118 ha, Buzău +133 ha, Dambovița +96 ha, Galați +152 ha, Hunedoara +88 ha, Suceava +116 ha.

Lucrările **de regenerări artificiale** au fost realizate la finele anului 2019 pe suprafața de **5.182 ha**, cu 502 ha mai mare decât cea prevăzută în program (**110,7%**). Exceptând D.S. Sălaj, care nu a realizat programul de regenerări artificiale cu 2 ha, toate direcțiile silvice au realizat programul lucrărilor de regenerări artificiale, iar depășiri importante s-au înregistrat la direcțiile silvice: Iași + 62 ha, Suceava +79 ha și Tulcea +61 ha. (**Anexa nr.7**)

Facem precizarea că în totalul regenerărilor artificiale realizate sunt incluse și **68 ha** pe care au fost **instalate perdele forestiere de protecție a autostrăzii A2**, fiind realizate integral obiectivele aprobate prin HG nr. 821/2018 (42,4 ha la D.S. Călărași realizate prin contract de prestări servicii) și prin HG nr. 665/2018 (18,2 ha la D.S. Constanța realizate în regie proprie). Din obiectivul aprobat prin HG nr. 668/2018 au fost realizate în regie proprie 2,24 ha de D.S. Constanța, iar 24,7 ha, care au intrat în procedura de licitație pentru contractarea lucrărilor, nefinalizată până la sfârșitul anului 2019, rămân de realizat în anul 2020. De asemenea, au mai fost realizate în regie proprie circa 5,0 ha de D.S. Călărași, pe tronsoane aferente altor obiective, pentru care până în prezent nu s-au emis hotărâri de guvern pentru expropriere, dar care sunt în administrarea Direcției de Creștere, Exploatare și Ameliorare a Cabalinelor R.A., unitate a regiei.

Pentru consolidarea plantațiilor înființate în anii precedenți și în primăvara anului 2019, au fost realizate până la finele anului 2019, **lucrări de completări curente pe 2.375 ha și lucrări de refacere a plantațiilor calamitate** pe suprafața de **187 ha**. (**Anexa nr.8**)

Materialul biologic folosit la lucrările de regenerare a pădurilor realizate în anul 2019 – **28,5 milioane puieti forestieri** - a fost asigurat de unitățile Regiei Naționale a Pădurilor – Romsilva, în asortimentul de specii corespunzător compozițiilor de regenerare prevăzute în documentațiile tehnice.

Valoarea lucrărilor de regenerare a pădurilor realizate în anul 2019 în fondul forestier proprietate publică a statului administrat de Regia Națională a Pădurilor – Romsilva a fost de **146.868,7 mii lei**, din care **360,6 mii lei** reprezintă valoarea lucrărilor realizate în perimetrele de terenuri degradate preluate, finanțate din fondul de ameliorare a fondului funciar.

La finalul anului 2018, în fondul forestier proprietate publică a statului erau executate lucrări de regenerare a pădurilor pe o suprafață totală de 14.582 ha, din care: 9.850 ha regenerări naturale și 4.732 ha regenerări artificiale, respectiv lucrări de completări pe 1.971 ha și lucrări de refacere a plantațiilor calamitate pe 219 ha.

În pădurile proprietate privată sau publică a unităților administrativ teritoriale, respectiv în cele proprietate privată a persoanelor fizice, administrate pe bază de contracte de către Regia Națională a Pădurilor – Romsilva, au fost realizate în anul 2019 **lucrări de regenerare a pădurilor** pe suprafața de **1.488 ha**, din care: **regenerări naturale** pe suprafața de **800 ha**, iar **regenerări artificiale** pe suprafața de **688 ha**. De asemenea, s-au realizat **completări curente** în plantațiile efectuate în anii anteriori **pe 166 ha și 2 ha refaceri**. Pentru lucrările de împăduriri, completări și refaceri realizate în anul 2019 în fondul forestier administrat pe bază de contract de către regie, s-au folosit circa **3,5 milioane de puieti forestieri**.

Valoarea lucrărilor de regenerare efectuate în anul 2019, în fondul forestier al altor deținători, administrat de Regia Națională a Pădurilor – Romsilva prin contract a fost de **10.429,9 mii lei**, decontate din fondul de conservare și regenerare a pădurilor constituit de către deținători și din alte surse de finanțare.

La finalul anului 2018, în fondul forestier proprietate privată erau executate lucrări astfel: 1.531 ha lucrări de regenerare, din care: 804 ha regenerări naturale și 727 ha regenerări artificiale, respectiv 172 ha lucrări de completări și 1 ha lucrări de refacere a plantațiilor calamitate.

Sub aspect tehnic, s-au luat toate măsurile necesare desfășurării în condiții corespunzătoare a lucrărilor din campaniile de împăduriri, în cadrul aceluiași regiuni de proveniență, acolo unde a fost necesar, fiind asigurați puietii forestieri prin redistribuire. Puietii forestieri utilizați provin din sămânță selecționată recoltată din plantaje, din rezervații de semințe, din arbori plus, purtând o zestre genetică deosebită.

Scosul puietilor, transportul lor la șantierele de împăduriri, tratarea și plantarea acestora s-au executat cu respectarea tehnologiilor menționate în normele tehnice, astfel încât să fie asigurate toate premisele unei reușite corespunzătoare a plantațiilor. De asemenea, s-au asigurat condiții pentru realizarea în proporție cât mai mare (peste jumătate din unitățile regiei) a lucrărilor de regenerare cu muncitori permanenți, sezonieri și zilieri sub directă supraveghere, pe parcursul întregului proces tehnologic, de către personalul silvic de la ocoale silvice.

De asemenea, s-a urmărit promovarea cu prioritate a regenerării naturale, prin adoptarea și aplicarea corectă a tratamentelor, astfel ca la adoptarea lor să se țină cont de temperamentul speciilor principale și de starea semințșului.

Deoarece nu se poate asigura regenerarea naturală în toate situațiile, s-au stabilit măsuri pentru **producerea puietilor forestieri necesari, în asortimentul de specii cerut de compozițiile de regenerare**.

Programul culturilor în pepiniere din primăvara, vara și toamna anului 2019 a prevăzut:

- semănături în solarii – 9.819 m.p.

- culturi în pepiniere – total – 10.310 ari, din care:
 - semănături în câmp – 5.328 ari;
 - repicaje - 1.949 ari;
 - butășiri - 3.033 ari.

Programele de culturi în pepiniere au fost stabilite astfel încât producția de puiți forestieri să asigure necesarul de material biologic atât pentru toamna acestui an, în cazul speciilor cu ciclul de producție de un an, cât și pentru următorii 2-3 ani, în cazul speciilor cu ciclul de producție mai lung.

Până la finele anului 2019, în pepiniere, au fost instalate **culturi pe 12.745 ari**, din care: **6.950 ari semănături, 2.079 ari repicaje și 3.716 ari de butășiri**. De asemenea, s-au executat **semănături în solarii pe 11.405 mp**.

Culturile instalate în pepiniere în anul 2018 ocupau o suprafață de 17.671 ari, după cum urmează: 9.829 ari semănături, 1.970 ari repicaje și 5.872 ari de butășiri, respectiv, semănături în solarii pe 13.621 mp.

Urmare actualizării stocurilor de puiți apti de plantat după campania din toamna 2019, la nivelul unităților regiei se înregistrează la 31.12.2019 o cantitate de peste 33.450 mii buc. puiți apti de plantat, iar la molid, salcâm, glădiță, frasin, stejar brumăriu, cer, plop ea, plop alb, salcioara stocurile sunt excedentare.

Față de un program de **recoltări de semințe** stabilit pentru vara și toamna 2019, de **64.787 kg**, până la finele anului s-au recoltat **112.375 kg** (173,4 %), astfel:

- rășinoase – **1.576 kg**;
- foioase total – **110.799 kg**;

din care: cvercinee – **100.201 kg**.

O componentă importantă a activității de regenerare a pădurilor o reprezintă susținerea din punct de vedere tehnic și logistic a acțiunilor promovate, sub coordonarea autorității publice centrale ce răspunde de silvicultură, pentru dezvoltarea conștiinței apărării, conservării și dezvoltării pădurii, a respectului pentru pădure în societatea românească actuală.

În cadrul acestor acțiuni cu rol de conștientizare a valorii pădurilor, în LUNA PLANTĂRII ARBORILOR s-au desfășurat numeroase evenimente ce au constat în principal, în acțiuni de plantare, conferințe pe teme ecologice, expoziții pe teme specifice pădurii, concursuri profesionale, sponsorizări cu material forestier pentru plantat.

Menționăm, între evenimentele desfășurate cu acest prilej, pe cel organizat în data de 14.03.2019 cu concursul Direcției silvice Constanța pentru a marca deschiderea "Lunii Plantării Arborilor" din acest an, ce a constat într-o acțiune de plantare pentru realizarea de perdele forestiere de protecție a autostrăzii A2.

Începând din toamna 2019 Regia Națională a Pădurilor – Romsilva a demarat la nivel național campania "un copil, "un bradut", prin care își propune responsabilizarea copiilor față de natură, crearea unei legături trainice cu pădurea, educația forestieră prin implicarea acestora în acțiuni de plantare, dar și de socializare.

Pentru a sprijini în campaniile de împăduriri acțiunile de plantare ale persoanelor fizice sau juridice, au fost aprobate pentru sponsorizare, în campania de împăduriri din primăvara 2019, o cantitate de 542.290 puiți forestieri și ornamentali, cu o valoare de 433.290 lei, iar în campania de împăduriri din toamna 2019, o cantitate de 54.444 puiți forestieri și ornamentali, cu o valoare de 55.117 lei.

În anul 2019, direcțiile silvice au vândut către terți o cantitate de peste 2.888.000 puiți forestieri.

1.6. Înființarea perdelelor forestiere de protecție

S-a analizat și coordonat derularea în condiții optime a contractelor de prestări a serviciilor de cadastru, evaluare și juridice pentru terenurile agricole supuse exproprierii pe care se înființează perdele forestiere de protecție a căilor de comunicație.

În cursul anului 2019, au fost recepționate documentele întocmite de prestatorii serviciilor de cadastru, evaluare, juridice și de verificare a serviciilor de evaluare pentru terenurile agricole supuse exproprierii pentru cauză de utilitate publică și au întocmit/promovat documentațiile necesare în vederea decontării de la bugetul statului, prin bugetul autorității publice centrale care răspunde de silvicultură, a contravalorii serviciilor prestate.

Din suprafața totală de **591,8 ha** aferentă celor 33 de obiective de investiții pentru realizarea de perdele forestiere de protecție, au fost încheiate contracte de prestări de servicii de cadastru pentru 28 obiective cu suprafața de **559,5 ha**, contracte de servicii de evaluare pentru 32 obiective cu suprafața de **571,3 ha** și contracte de servicii juridice pentru 24 obiective cu suprafața de **512,6 ha**.

Pentru diferența de obiective, procedurile de achiziție a serviciilor necesare exproprierii imobilelor pe care urmează a se înființa perdele forestiere de protecție sunt în derulare, la nivelul direcțiilor silvice.

Până la data de 31.12.2019, din suprafața totală de **559,5 ha**, pentru care au fost achiziționate serviciile de cadastru, au fost predate de către prestatori și recepționate:

- planurile topografice/de amplasament avizate de oficiile de cadastru și publicitate imobiliară, precum și listele proprietarilor cunoscuți/necunoscuți aferente suprafeței de **394,97 ha** de teren agricol;

- rapoarte de evaluare pentru suprafața de **324,739 ha** de teren agricol.

După întocmirea și predarea planurilor topografice și a rapoartelor de evaluare, au fost înaintate către Ministerul Apelor și Pădurilor, prin 8 adrese, 12 proiecte de hotărâre de guvern pentru aprobarea indicatorilor tehnico-economici pentru un număr de 12 obiective în suprafață totală de **324,74 ha (Anexa nr. 9)**, din care **6 adrese în cursul anului 2018**, respectiv:

- două proiecte de hotărâri de guvern pentru **două obiective** cu suprafața totală de 45,216 ha, pe raza administrativ-teritorială a Județului Constanța;
- patru proiecte de hotărâri de guvern pentru **patru obiective** cu suprafața totală de 122,469 ha, pe raza administrativ-teritorială a Județelor Călărași și Ialomița;
- un proiect de hotărâre de guvern pentru **un obiectiv** cu suprafața totală de 42,413 ha, pe raza administrativ-teritorială a Județului Călărași;
- un proiect de hotărâre de guvern pentru **un obiectiv** cu suprafața totală de 38,140 ha, pe raza administrativ-teritorială a Județului Călărași;
- un proiect de hotărâre de guvern pentru **un obiectiv** cu suprafața totală de 15,618 ha, pe raza administrativ-teritorială a Județului Călărași;
- un proiect de hotărâre de guvern pentru **un obiectiv** cu suprafața totală de 27,993 ha, pe raza administrativ-teritorială a Județului Brăila;

și **două adrese în cursul anului 2019**, respectiv:

- un proiect de hotărâre de guvern pentru **un obiectiv** cu suprafața totală de 2,715 ha, pe raza administrativ-teritorială a Județului Giurgiu.
- un proiect de hotărâre de guvern pentru **un obiectiv** cu suprafața totală de 30,176 ha, pe raza administrativ-teritorială a Județului Brăila.

Din cele 12 obiective de investiții pentru care s-au înaintat către autoritatea publică centrală care răspunde de silvicultură proiecte de hotărâre de guvern, Guvernul României a adoptat **hotărârile de guvern nr. 665/2018, 668/2018 și 821/2018** privind aprobarea amplasamentelor și declanșarea procedurilor de expropriere a imobilelor proprietate privată care constituie coridoarele de expropriere, pentru suprafața totală de **87,6294 ha**.

S-au verificat, prin verificator ANEVAR, la solicitarea Ministerului Apelor și Pădurilor, 4 rapoarte de evaluare întocmite de către S.C. Olaru și Asociați pentru 4 obiective de investiții din raza administrativ-teritorială a Județului Călărași.

Pentru imobilele care constituie coridoarele de expropriere care fac obiectul celor trei hotărâri de guvern menționate mai sus, au fost emise deciziile de expropriere, precum și hotărârile de numire a comisiilor de verificare a dreptului de proprietate, prevăzute de Legea nr. 255/2010 privind exproprierea pentru cauză de utilitate publică, necesară realizării unor obiective de interes național, județean și local, cu modificările și completările ulterioare.

Totodată, în luna august 2019, Garda Forestieră Oradea a predat Regiei Naționale a Pădurilor – Romsilva documentația tehnico-economică pentru realizarea obiectivului: *Perdele forestiere de protecție a Autostrăzii A1, Județul Arad, UAT: Arad și Șagu, pozițiile km: 523+000 - 524+000 (st.); 523+000 - 524+000 (dr.); 530+000 - 535+000 (dr.).*

Pentru acest obiectiv au fost întocmite modelele de caiete de sarcini pentru achiziționarea serviciilor juridice, de cadastru și evaluare a terenurilor și au fost transmise Direcției Silvice Arad, în vederea derulării procedurilor de achiziție a serviciilor respective.

1.7. Executarea lucrărilor de îngrijire a arboretelor tinere

Consiliul de administrație al R.N.P. – Romsilva a aprobat pentru anul 2019, prin Hotărârea nr. 18/27.11.2018, un program al lucrărilor de îngrijire în arboretele tinere din fondul forestier proprietate publică a statului de 100.441 hectare, în baza propunerilor Departamentului Fond Forestier, fundamentate în conformitate cu prevederile amenajamentelor silvice și cu starea de vegetație a arboretelor. Datorită importanței deosebite a acestor operațiuni culturale, componentă fundamentală pentru gestionarea durabilă a pădurilor, executarea lor a fost urmărită cu maximum de atenție, atât în fondul forestier proprietate publică a statului cât și în fondul forestier al altor proprietari, administrat sau în care se asigură serviciile silvice prin direcțiile silvice, pe bază de contracte încheiate în acest sens.

În fondul forestier proprietate publică a statului

Până la sfârșitul anului 2019, lucrările de îngrijire a arboretelor tinere s-au realizat pe 107.357 ha (107%), cu 6.916 ha peste programul anual.

În **Anexa nr. 10** sunt prezentate realizările în profil teritorial. Un număr de 6 direcții silvice nu și-au realizat programele la aceste lucrări: Alba (62%), Arad (65%), Hunedoara (79%), Buzău (88%), Sălaj (89%) și Caraș Severin (97%). De regulă, această situație s-a înregistrat ca urmare a neexecutării răriturilor la nivelul programelor.

Dacă la majoritatea direcțiilor silvice, nerealizările sunt consecința modificării legislației, în cazul direcțiilor silvice Arad, Bihor și Sălaj, situația este justificată de produsele accidentale apărute în luna septembrie 2017 și ulterior acestei perioade, în volume care au depășit foarte mult programele anuale curente ale acestor direcții silvice.

Pe natură de lucrări, situația realizării programelor la lucrările de îngrijire se prezintă mai jos.

La **degajări**, programul anual s-a realizat în proporție de 126% (**Anexa nr. 11**). Lucrările s-au executat în cea mai mare parte în perioada august – septembrie, respectiv în perioada optimă pentru executarea acestor lucrări.

Față de 8.965 ha, suprafață stabilită prin programul anual, s-au efectuat lucrări pe 11.332 ha. Toate direcțiile silvice și-au îndeplinit sau și-au depășit sarcinile repartizate.

Lucrările de **curățiri** s-au realizat pe 17.534 ha, față de 15.486 ha programate (113%), situația pe direcții silvice fiind prezentată în **Anexa nr. 12**. Toate direcțiile silvice și-au realizat programul acestor lucrări, majoritatea cu depășiri, singura excepție fiind direcția silvică Olt (89%).

La **rărituri**, față de un program de 74.674 ha s-au realizat 76.429 ha (102%).

Din situația, pe direcții silvice, prezentată în **Anexa nr. 13** reiese că un număr de 11 direcții silvice nu și-au realizat programele stabilite, realizări cu mult sub media generală regăsindu-se la direcțiile silvice Alba (55%), Arad (49%), Hunedoara (59%) și Caraș Severin (68%).

Cauza principală a acestei situații o constituie dezinteresul operatorilor economici pentru executarea serviciilor de exploatare în arborete tinere și/sau achiziția de masă lemnoasă pe picior din partizile constituite pentru executarea răriturilor, mai ales în zonele în care există un excedent de produse accidentale.

Lucrările de **elagaj artificial**, s-au realizat în perioada februarie – martie, respectiv înaintea intrării în vegetație, fiind parcurse arborete de plop euramericani, cu scopul obținerii la exploatabilitate a unor sortimente valoroase de lemn. Astfel de lucrări au fost efectuate, în principal, de direcțiile silvice care administrează fond forestier în Lunca și Delta Dunării (Tulcea, Brăila, Călărași, Dolj, Ialomița etc).

Din situația prezentată în **Anexa nr. 14** se poate constata că, față de programul aprobat de 1.316 ha, s-au realizat 2.062 ha (157%).

În fondul forestier al altor proprietari, administrat sau în care direcțiile silvice prestează servicii silvice, pe bază de contracte

În baza contractelor de administrare/prestări servicii silvice, direcțiile silvice au urmărit realizarea lucrărilor de îngrijire a arboretelor tinere și în fondul forestier al altor proprietari, în concordanță cu prevederile amenajamentelor silvice și a stării arboretelor.

Până la finele anului 2019, în pădurile respective s-au efectuat lucrări de îngrijire a arboretelor tinere pe 13.283 ha, din care:

- degajări : 761 ha
- curățiri: 1.334 ha
- rărituri: 11.189 ha

Realizările în profil teritorial, sunt prezentate în **Anexa nr. 15**.

1.8. Amplasarea și evaluarea masei lemnoase destinată exploatării

În anul 2019, s-au programat și efectuat lucrările de evaluare a masei lemnoase pentru anul de producție 2020; borderoul actelor de punere în valoare pentru anul 2020 s-a centralizat la nivelul R.N.P. – Romsilva la începutul lunii septembrie 2019, pentru fundamentarea programului de recoltare a masei lemnoase. Actele de punere în valoare au fost publicate pe site-ul regiei, în catalogul prevăzut de Regulamentul de valorificare a masei lemnoase aprobat prin Hotărârea Guvernului nr. 715/2017.

Până la finele anului 2019, față de programul de evaluare a masei lemnoase în fondul forestier proprietate publică a statului de 8.360 mii mc, s-au realizat 9.719,8 mii mc (116%), depășirile înregistrate de direcțiile silvice fiind justificate, în principal, prin necesitatea punerii în valoare a produselor accidentale și de igienă apărute pe parcursul anului.

Conform datelor privind realizările pe direcții silvice, prezentate în **Anexa nr. 16**, toate unitățile și-au realizat și depășit programele, cu excepția D.S. Vrancea, motivat de faptul că 2 din cele 4 ocoale silvice sunt în reamenajare.

1.9. Activitatea de pază a fondului forestier

1.9.1. Verificarea activității de pază a fondului forestier, la nivel de canton silvic, este prezentată mai jos, diferențiat în fondul forestier proprietate publică a statului și în fondul forestier aparținând altor deținători, administrat/pentru care se asigură servicii silvice.

a) În fondul forestier proprietate publică a statului.

Activitatea de pază, în anul 2019 s-a concretizat prin executarea de **controale de fond și parțiale**. Astfel, în fondul forestier proprietate publică a statului s-au efectuat **15.402 controale de fond și 1.482 controale parțiale**, cu ocazia cărora s-a imputat suma totală de **4.828.720 lei**.

Volumul total de material lemnos tăiat ilegal din fondul forestier proprietate publică a statului a însumat **35.540 mc**, din care volumul de **15.961 mc (45% din total)**, **nejustificat de personalul silvic**, a fost imputat acestuia (**Anexa 17**).

Pentru comparație, în anul 2018, **volumul total de material lemnos tăiat ilegal** din fondul forestier proprietate publică a statului se cifra la **31.706 mc**, din care **13.009 mc (41% din total) nu a fost justificat de personalul silvic**. Creșterea volumului tăiat ilegal cu 3.834 mc (12%), față de anul 2018 se datorează, în principal, prelungirii duratei sezonului rece, dar și a creșterii exigenței personalului silvic cu atribuții de control.

Valoarea pagubelor provenite din tăieri ilegale de arbori și pășunat abuziv însumează, în anul 2019, **16.757.900 lei**, rezultând o medie de **5,35 lei/ha**.

În anul 2018, **valoarea pagubelor** provenite din tăieri ilegale de arbori și pășunat abuziv însuma **14.579.473 lei**, rezultând o medie de **4,65 lei/ha**.

Situația pagubelor produse fondului forestier prin tăieri ilegale de arbori și pășunat abuziv se prezintă în **Anexa 18**.

b) În fondul forestier aparținând altor deținători, administrat/pentru care se asigură servicii silvice de direcțiile silvice, pe bază de contracte, s-au efectuat, în anul 2019, **31.838 controale de fond și 1.149 controale parțiale**, imputându-se suma totală de **2.126.664 lei**.

Volumul de masă lemnoasă tăiat ilegal în fondul forestier aparținând altor deținători, administrat/pentru care se asigură servicii silvice de direcțiile silvice, pe bază de contracte, a însumat **17.376 mc**, din care volumul de **6.374 mc (34% din total)**, **nejustificat de personalul silvic**, a fost imputat acestuia (**Anexa 19**).

În anul 2018, **volumul de masă lemnoasă tăiat ilegal** în fondul forestier aparținând altor deținători, administrat/pentru care se asigură servicii silvice de direcțiile silvice, pe bază de contracte, a însumat **18.747 mc**, din care un volum de **6.511 mc (35% din total) nu a fost justificat de personalul silvic**.

Valoarea pagubelor din tăieri ilegale de arbori și pășunat abuziv, la această categorie de fond forestier, a însumat **7.683.425 lei**, cu o medie de **6,82 lei/ha**. (**Anexa 20**).

În anul 2018, **valoarea pagubelor** din tăieri ilegale de arbori și pășunat abuziv, a însumat **8.533.909 lei**, cu o medie de **7,72 lei/ha**.

În baza cadrului creat prin adoptarea planurilor comune de acțiune și a protocoalelor de colaborare cu poliția, jandarmeria și alte instituții abilitate privind prevenirea și combaterea faptelor ilegale îndreptate împotriva fondului forestier și personalului silvic, în perioada analizată, direcțiile silvice, împreună cu inspectoratele de poliție județene și unități din cadrul Jandarmeriei Române, au acționat împreună pentru combaterea fenomenului contravențional și infracțional.

În cursul acțiunilor comune s-a efectuat, în principal, controlul circulației materialelor lemnoase, acțiuni pentru prevenirea și combaterea tăierilor de arbori și al legalității funcționării instalațiilor de debitat lemn rotund.

Acțiunile desfășurate și rezultatele obținute în primele trei trimestre ale anului 2019 se prezintă, succint, în continuare, comparativ cu perioada similară a anului 2018.

1.9.2. În anul 2019, la **controlul circulației materialului lemnos** precum și pentru prevenirea și combaterea tăierilor ilegale de arbori s-au realizat, în total, **91.272 acțiuni**, din care 19.506 desfășurate în comun cu organele de poliție, care s-au concretizat prin întocmirea a 1.303 procese verbale de constatare a infracțiunilor silvice, din care 569 împreună cu poliția și a 9.057 procese verbale de constatare a contravențiilor silvice, din care 3.866 împreună cu poliția. În cadrul acestor acțiuni **s-au aplicat amenzi cu o valoare totală de 17.322.301 lei** din care 7.605.450 lei cu poliția; **s-au confiscat materiale lemnoase cu un volum total de 13.791 mc** din care 11.546 mc împreună cu poliția, precum și **2.841 pomi de Crăciun**, din care 2.323 lei cu poliția.

În anul 2018, la **controlul circulației materialului lemnos** s-au realizat, în total, **93.985 acțiuni**, concretizate prin întocmirea a 1.576 procese verbale de constatare a infracțiunilor silvice și a 10.630 procese verbale de constatare a contravențiilor silvice, fiind **aplicate amenzi cu o valoare totală de 21.818.400 lei și confiscate materiale lemnoase cu un volum total de 15.424 mc**, precum și 5.853 pomi de Crăciun.

1.9.3. Pentru **controlul instalațiilor de debitat** s-au realizat, în total, **206 acțiuni**, din care 152 în comun cu organele de poliție, care s-au concretizat prin întocmirea a 49 procese verbale de constatare a contravențiilor silvice. S-au **aplicat amenzi cu o valoare totală de 216.000 lei și s-au confiscat materiale lemnoase cu un volum total de 1.281 mc**, precum și **5 pomi de Crăciun**.

În anul 2018, la **controlul instalațiilor de debitat** s-au realizat, în total, **261 acțiuni**, concretizate prin întocmirea a 51 procese verbale de constatare a contravențiilor silvice. S-au aplicat **amenzi cu o valoare totală de 198.000 lei și s-au confiscat materiale lemnoase cu un volum total de 875 mc**.

1.9.4. În perioada la care ne referim, s-au aflat în curs de cercetare **1.323 procese verbale de constatare a infracțiunilor silvice**, dintre care 1.282 sunt în curs de soluționare la instituțiile abilitate iar 41 au fost soluționate prin NUP/SUP/trimise în instanță. În anul 2018 se aflau în curs de cercetare **1.611 procese verbale de constatare a infracțiunilor silvice**, dintre care 1.541 se aflau în curs de soluționare, iar 70 au fost soluționate prin NUP/SUP/trimise în instanță.

Situația infracțiunilor silvice constatate în anul 2019 pentru tăieri ilegale de arbori, pășunat abuziv și altele, se prezintă în **Anexa 21**.

1.9.5. Ca urmare a deficiențelor, abaterilor și neregulilor constatate la controalele efectuate, au fost aplicate **63 sancțiuni**, dintre care 14 cu desfacerea contractelor individuale de muncă, 4 cu suspendarea contractului individual de muncă și **216 de penalizări** în valoare de 178.856 lei (**Anexa 22**).

În anul 2018, pentru deficiențele, abaterile și neregulile constatate la controalele efectuate, s-au aplicat **101 sancțiuni**, din care 25 cu desfacerea contractelor individuale de muncă, 10 cu suspendarea contractelor individuale de muncă și **264 de penalizări**, în valoare de 221.476 lei.

1.9.6. În anul 2019 s-au înregistrat **22 cazuri de agresiune îndreptate împotriva personalului silvic** angrenat în activitatea de pază a fondului forestier, cele mai grave dintre ele soldându-se cu decesul a doi pădurari angajați ai Direcției Silvice Iași, respectiv Direcției Silvice Maramureș, aflați în exercițiul funcției (**Anexa 23**).

Activitatea de prevenire și stingere a incendiilor.

În anul 2019, în fondul forestier administrat/ pentru care se asigură servicii silvice de Regia Națională a Pădurilor - Romsilva s-au înregistrat **412 incendii (Anexa 24)**. **Pagubele materiale rezultate din acțiunea incendiilor, acolo unde acestea s-a putut calcula până la data raportării, constau în 1.112 mc materiale lemnoase cu o valoare de 150.271 lei și 193.472 puiți distruși, cu o valoare de 432.164 lei.**

Anul 2019 s-a caracterizat prin condiții climatice favorabile declanșării de incendii, astfel că numărul acestora a depășit media multianuală a ultimilor 10 ani.

În anul 2018, în fondul forestier administrat/ pentru care se asigură servicii silvice de Regia Națională a Pădurilor – Romsilva, s-au înregistrat **129 de incendii și începuturi de incendii forestiere**. Au fost prejudiciați arbori cu un volum total de **462 mc cu o valoare estimată a pagubelor de 75.653 lei**, s-a produs **vătămarea a 178.550 puieți forestieri cu o valoare estimată a pagubelor de 240.055 lei și s-au înregistrat pagube produse mijloacelor fixe, cu o valoare estimată de 1.800 lei**.

1.10. Certificarea managementului forestier

La finele anului 2019 Regia Națională a Pădurilor – Romsilva deține un număr de 7 certificate de management forestier FSC (Forest Stewardship Council), respectiv 6 certificate pentru 6 grupe de direcții și ocoale silvice și un certificat pentru Direcția Silvică Maramureș. Suprafața totală certificată ca management forestier este de 2,48 milioane hectare, reprezentând cca 80% din suprafața totală a fondului forestier proprietate publică a statului administrat de regie.

Misiunile de audit extern, desfășurate în 2019, au confirmat îndeplinirea standardelor FSC, neconstatându-se nici o neconformitate majoră. În data de 15 aprilie 2019 a intrat în vigoare Standardul Național FSC pentru Management Forestier în România, care are termen de implementare un an (15 aprilie 2020).

2. COMERCIAL

2.1. Recoltarea masei lemnoase destinată exploatării

În conformitate cu dispozițiile Legii nr. 46/2008 – Codul Silvic, a prevederilor amenajamentelor silvice și a condițiilor reale de exploatare și valorificare a masei lemnoase, Consiliul de administrație al Regiei Naționale a Pădurilor – Romsilva, prin Hotărârea nr. 12/25.09.2018, a aprobat recoltarea în anul 2019, din fondul forestier proprietate publică a statului administrat prin direcțiile silvice, a unui volum de masă lemnoasă pe picior de 9.500 mii mc.

Până la 31.12.2019, a fost recoltat un volum total de 9.447,9 mii mc masă lemnoasă pe picior (**Anexa nr. 25**), mai puțin cu 52,1 mii mc, față de programul anual.

După modul de valorificare (**Anexa nr. 26**), volumul de 9.447,9 mii mc, a fost recoltat astfel:

-6.496,9 mii mc (69%), în cadrul contractelor de vânzare-cumpărare de masă lemnoasă pe picior;

-1.049,5 mii mc (11%), prin prestări servicii de exploatare, contractate cu operatori economici atestați;

-1.901,5 mii mc (20%), prin exploatare cu forțe proprii.

Se evidențiază schimbările majore, generate de modificările legislative, în privința modalităților de recoltare a masei lemnoase. Astfel, comparativ cu anul 2018, volumul de masă lemnoasă valorificat pe picior în anul 2019, pe fondul unei scăderi a volumului total recoltat cu 148,0 mii mc, a crescut cu 874,6 mc, volum care nu se mai regăsește ca fiind recoltat prin prestări servicii de exploatare cu operatori economici atestați sau cu forțele proprii ale direcțiilor și ocoalelor silvice. Situația exactă este prezentată în tabelul de mai jos:

- mii mc

SPECIFICAȚII	Anul 2018	Anul 2019	DIFERENȚE (col. 2 – col. 1)
0	1	2	3
Volumul de masă lemnoasă recoltat – TOTAL	9595,9	9.447,9	- 148,0
din care:			
- prin valorificare pe picior	5622,3	6.496,9	+ 874,6
- prin prestări servicii de exploatare	2005,3	1.049,5	- 955,8
- cu forțe proprii	1968,3	1901,5	- 66,8

În anul 2019, a scăzut în mod semnificativ volumul de masă lemnoasă recoltat prin prestări servicii de exploatare, din cauza interesului scăzut al operatorilor economici pentru astfel de servicii în arboretele tinere (cazul răriturilor din cadrul direcțiilor silvice afectate de produse accidentale).

În conformitate cu prevederile Instrucțiunilor privind termenele, modalitățile și perioadele de colectare, scoatere și transport al materialului lemnos, aprobate prin Ordinul ministrului mediului și pădurilor nr. 1540/2011, în cele 29.336 partizi autorizate la exploatare, în anul 2019 au fost programate 44.450 controale privind respectarea regulilor silvice de exploatare a masei lemnoase pe picior și s-au realizat 45.716 controale (**Anexa nr. 27**).

Ca rezultat al acestor controale, au fost constatați arbori prejudiciați în procesul de exploatare a lemnului cu un volum total de 21.829,1 mc, pentru care a fost calculată o valoare totală a despăgubirilor de 3.476.463 lei. Volumul, astfel constatat, a însumat valori mai mari la direcțiile silvice Argeș (3.904,0 mc), Neamț (2.825,3 mc), Prahova (2.363,0 mc), Caraș-Severin (2.293,1 mc), Bacău (2.152,8 mc), Mehedinți (1.395,6 mc), Dâmbovița (1.212,2 mc). La polul opus se află direcțiile silvice Bihor, Bistrița – Năsăud, Dolj și Ialomița, care nu au înregistrat prejudicii de exploatare.

Situația tuturor prejudiciilor constatate prin controalele de exploatare efectuate în anul 2019, repartizate pe direcții silvice, este prezentată în **Anexa nr. 28**.

2.2. Valorificarea masei lemnoase ca lemn pe picior

În temeiul *Regulamentului de valorificare a masei lemnoase din fondul forestier proprietate publică* aprobat prin Hotărârea de Guvern nr. 715/2017, a aprobat valorificarea în anul 2019, ca „masă lemnoasă pe picior”, a unui volum de **6.750.000 mc**, cu mențiunea că pentru modificările ulterioare ale modalităților de valorificare s-a delegat competența de aprobare comitetelor directoare ale direcțiilor silvice pentru a surprinde cât mai bine situația de pe piață.

În anul 2019 a fost oferit la licitații/negocieri de masă lemnoasă pe picior un volum cumulativ de **8.494.233 mc** și s-a adjudecat un volum total de **6.582970 mc** (77%), prețul mediu obținut pe regie fiind de **169 lei/mc** față de un preț mediu al masei lemnoase oferite de **147 lei/mc**.

Creșterea procentuală medie a prețului de adjudecare față de prețul de pornire este de **15%**. Prezentăm în Anexele **29, 30, 31, 32** volumele oferite și adjudecate precum și prețurile medii de pornire și de adjudecare ale masei lemnoase pe picior, obținute de direcțiile silvice la licitațiile organizate în anul 2019.

2.3. Valorificarea masei lemnoase ca lemn fasonat

Cu privire la valorificarea sortimentelor de lemn fasonat, obținute prin exploatarea masei lemnoase în regie proprie și cu prestatori în anul 2019, a fost adjudecat de către persoane juridice, prin licitații și negocieri organizate conform reglementărilor în vigoare, un volum total de 1.076.427 mc masă lemnoasă fasonată, față de 1.295.441 mc materiale lemnoase fasonate oferite (83%), în structura prezentată în tabelul de mai jos.

Nr. crt.	Sortimentele adjudecate	Volum - mc -	
		Oferit	Adjudecat
1.	Lemn rotund pentru furnire estetice	2167	2112
2.	Lemn rotund pentru furnire tehnice	13802	12567
3.	Lemn rotund pentru cherestea	914032	773322
4.	Lemn rotund pentru celuloză și hârtie	73972	52511
5.	Lemn pentru mină	1853	1765
6.	Lemn pentru PAL și PFL	6	6
7.	Lemn pentru construcții rurale	95859	76650
8.	Lemn de foc	193750	157494
T O T A L		1295441	1076427

Comparativ cu aceeași perioadă a anului trecut situația se prezintă astfel:

- mc -

Nr. crt.	Sortimentele valorificate	Volum adjudecat în anul:	
		2018	2019
1.	Lemn rotund pentru furnire estetice	2.972	2112
2.	Lemn rotund pentru furnire tehnice	16.776	12567
3.	Lemn rotund pentru cherestea	999.188	773322
4.	Lemn rotund pentru celuloză și hârtie	71.283	52511
5.	Lemn pentru mină	536	1765
6.	Lemn pentru PAL și PFL	6.754	6
7.	Lemn pentru construcții rurale	70.543	76650
8.	Lemn de foc	123.004	157494
	T O T A L	1.291.056	1076427

Pentru principalele sortimente de masă lemnoasă fasonată prezentăm prețurile medii de adjudecare obținute în acest an față de anul 2018 în cazul speciilor: rășinoase, fag, stejar:

-lei/mc-

Nr. crt.	Sortimentul	Specia/grupa de specii	Preț mediu de adjudecare la sfârșitul lunii septembrie:	
			2018	2019
1.	Lemn rotund pentru furnire estetice	Rășinoase	0	518
		Fag	496	429
		Stejar	1660	1659
2.	Lemn rotund pentru furnire tehnice	Fag	450	421
		Rășinoase	451	391
3.	Lemn rotund pentru cherestea	Rășinoase	354	306
		Fag	334	306
		Stejar	716	578

În anul 2019, în afara sortimentelor de lemn fasonat valorificate către operatori economici prin licitații și negocieri, direcțiile silvice au valorificat **masă lemnoasă fasonată prin vânzare directă**, în principal lemn de foc, către populație și alți beneficiari, conform reglementărilor legale, **în volum de 1.653.020 mc**, la un preț mediu de vânzare de 179 lei/mc, în structura prezentată mai jos:

- lemn rotund pentru cherestea: 94.849 mc la prețul mediu de 259 lei/mc;
- lemn rotund pentru foioase și rășinoase pentru construcții: 452.369 mc la prețul mediu de 210 lei/mc;
- lemn de foc 1.105.802 mc la prețul mediu de 159 lei/mc.

2.4. Exploatarea masei lemnoase și prelucrarea primară a lemnului

În conformitate cu prevederile Art. 59 din Legea nr. 46/2008 – Codul Silvic, republicată, Consiliul de Administrație al Regiei Naționale a Pădurilor – Romsilva a aprobat pentru anul 2019 recoltarea din fondul forestier proprietate publică a statului administrat de regie a 9.500.000 mc masă lemnoasă, cu respectarea prevederilor amenajamentelor silvice.

Conform Hotărârii nr. 09/26.03.2019 a Consiliului de Administrație al Regiei Naționale a Pădurilor — Romsilva, a fost aprobat a se valorifica în anul 2019 ca „lemn fasonat” prin forțe proprii și prin prestări servicii exploatare, din fondul forestier proprietate publică a statului un volum de 2.750.000 mc, din care 1.744.000 mc ca masă lemnoasă exploatată prin forțe proprii și 1.006.000 mc ca masă lemnoasă exploatată prin prestări servicii.

Menționăm faptul că volumul de masă lemnoasă aprobat pentru a se exploata prin forțe proprii este un volum minimal, în comparație cu cel aprobat a se exploata prin prestări servicii care este influențat de volumul pentru care s-a reușit contractarea de servicii de exploatare forestieră cu operatori economici atestați pentru această activitate.

La stabilirea volumului minimal de 1.744.000 mc care urmează a fi recoltat cu forțele proprii s-a avut în vedere crearea premiselor pentru realizarea obligației de a pune pe piață un volum minim de 1.000.000 mc lemn pentru încălzirea locuințelor, conform prevederilor *Regulamentului de valorificare a masei lemnoase din fondul forestier proprietate publică aprobat prin Hotărârea Guvernului nr. 715/2017*, modificat prin *Hotărârea Guvernului nr. 55/2019*.

Capacitatea de exploatare conform atestărilor de exploatare ale subunităților regiei este de 2.567.650 mc.

Costul realizat la nivelul RNP – Romsilva pentru exploatarea masei lemnoase cu forțele proprii a fost de 61 lei/mc, sensibil mai mic decât cel pentru exploatarea masei lemnoase prin prestări servicii de exploatare care a fost de 66 lei/mc.

În cele doisprezece luni ale anului 2019 s-a prelucrat un volum net de 46.085 mc buștean, obținându-se un volum de produse prelucrate de 26.746 mc, cu un randament de 58%.

Volumul produselor prelucrate livrate este de 21.294 mc, iar volumul stocurilor este de 9.477 mc, situația comparativă cu aceeași perioadă a anului trecut fiind redată în tabelul de mai jos:

Nr. crt.	Specificații	Anul		Diferențe	%
		2018	2019		
1	Volum prelucrat – mc	46.184	46.085	- 99	- 0,2
2	Volum produse obținute – mc	26.540	26.746	206	+ 0,7
3	Randament (%)	57,5	58	+0,5	+ 0,8
4	Volum livrat la intern - mc	15.424	13.657	- 1.767	- 11,4
5	Volum livrat la export – mc	7.894	7.637	- 257	- 3,2
6	Stocuri produse obținute - mc	6.265	9.477	+ 3,212	+ 51,2

Atât în anul 2018 cât și în anul 2019 prelucrarea masei lemnoase s-a realizat în 7 secții, ateliere și puncte de prelucrare primară lemn de la direcțiile silvice Arad, Argeș, Caraș-Severin, Cluj, Iași, Olt, Neamț.

2.5. Vânătoare și salmonicultură

Din **activitatea de vânătoare** organizată de unitățile silvice din teritoriu cu vânători români, cu vânători străini și cu personalul silvic, în perioada 01 Ianuarie – 31 Decembrie 2019, pe fondurile cinegetice, s-au realizat venituri de 1286919 lei și de 1020488 euro, adică un total de 6154647 lei (sau echivalentul a 1290282 euro, la paritatea de 1 euro = 4,77 lei).

În **Complexurile de vânătoare** care funcționează în cadrul regiei, în perioada 01 Ianuarie – 31 Decembrie 2019 s-au obținut venituri din:

- acțiuni de vânătoare cu vânători români – 212678 lei;
- acțiuni cu vânători cetățeni străini – 176956 euro (sau echivalentul în lei - 844080 lei) și rezultă un total de 1056758 lei (echivalentul a 221543 euro).
- Realizările cumulate în anul 2019, obținute din acțiuni de vânătoare desfășurate în complexuri de vânătoare și în liber, reprezintă valoarea totală de 7211405 lei (echivalentul a 1511825 euro).

Pe piața internă, în anul 2019 s-au valorificat următoarele produse vânătoarești (Anexa 33):

- 278,6 to **carne vânat** în valoare de 2202060 lei;
- 48922 buc. **vânat viu** (fazani și potârniche valorificați) în valoare de 1150000 lei;
- 639,73 to **păstrăv pentru consum** în valoare de 11406130 lei.

Realizările cumulate în anul 2019 prin valorificarea pe piața internă a **produselor vânătoarești**, au fost de 14758190 lei.

Total venituri obținute din acțiuni de vânătoare și produse vânătoarești, pentru perioada 01 Ianuarie - 31 Decembrie 2019, sunt de 21969595 lei (echivalentul a 4605785 euro, la cursul de 1 euro = 4,77 lei).

În sezonul de vânătoare 15 Mai 2019 – 14 Mai 2020 pe fondurile cinegetice gestionate de R.N.P.-Romsilva, **recoltarea vânatului la speciile principale de vânat** până la data de 31 Decembrie 2019 se prezintă astfel: cerb comun 64%; cerb lopătar 94%; căprior 85%; capră neagră 66%; mistreț 62%; vulpe 60% și șacal 55% în condițiile în care sezonul de vânătoare la majoritatea speciilor de vânat mare a început la 01 septembrie 2019.

Pentru ridicarea potențialului productiv al celor 247 fonduri cinegetice, gestionate prin contracte de gestionare încheiate pentru 16 ani, R.N.P.-Romsilva a luat o serie de măsuri privind asigurarea de hrană, apă și adăpost, prin cultivarea suprafețelor din fondul forestier destinate acestui scop, conservarea sau refacerea instalațiilor vânătoarești necesare ocrotirii, îngrijirii, adăpării, observării, pazei vânatului precum și pentru exercitarea acțiunilor de vânătoare.

Pentru asigurarea necesarului de hrană al vânatului, în perioada 01 Ianuarie – 31 Decembrie 2019 pe fondurile cinegetice gestionate de regie s-au administrat următoarele cantități de furaje: 2407 to porumb, 1375 to fân, 286 to cereale, 233 to plante furajere, 213 to rădăcinoase și suculente, precum și 0,5 to hrană granulată (pentru mistreți și cervide). De asemenea, s-au mai administrat 181 to frunzare, 180 to fructe și semințe și 308 to sare.

În perioada 01 Ianuarie – 31 Decembrie 2019 inventarul construcțiilor și instalațiilor vânătoarești existent la nivelul direcțiilor silvice s-a mărit cu: 47 observatoare închise, 30 observatoare deschise, 3 depozite pentru asigurarea hranei vânatului, 261 standuri pentru goane, 209 hrănituri pentru cervide, 33 hrănituri pentru mistreți, 55 scăldători, 74 adăpători și 541 sărării de diverse modele.

În decursul anului 2019 în baza atribuțiilor de serviciu, personalul silvic a efectuat acțiuni de combatere a dăunătorilor naturali ai vânatului, recoltând un număr de 7530 ex. dăunători cu păr (din care 4852 câini și pisici hoinare) și 16923 dăunători cu pene.

În legătură cu paza fondurilor cinegetice și a faunei sălbatice de interes cinegetic s-au întreprins acțiuni pentru prevenirea și combaterea braconajului, prilej cu care au fost descoperite 2 cazuri de braconaj instrumentate de personalul silvic împreună cu organele abilitate ale statului și a fost încheiată o contravenție în domeniul cinegetic.

Problemele de actualitate pentru activitatea de vânătoare și salmonicultură, sunt următoarele:

1. Având în vedere evoluția explozivă a Pestei Porcine Africane - P.P.A., îndeosebi în sudul și vestul României, este nevoie de creșterea vigilenței personalului de teren în timpul exercitării atribuțiilor de serviciu în fondul forestier și pe fondurile cinegetice, în vederea identificării exemplarelor de mistreți morți sau cu comportament anormal. Se vor face informări asupra situațiilor constatate, deoarece exemplarele moarte constituie focare de infecție pentru restul efectivelor.

2. În vederea diminuării pericolului și pentru prevenirea extinderii bolii P.P.A. este necesară intensificarea acțiunilor de vânătoare pentru recoltarea cotei la mistreți, în cel mai scurt timp.
3. În concordanță cu recomandările Romsilva din Nota nr.9551/01.10.2019, în complexele de vânătoare se vor reduce efectivele de mistreți până la nivelul de 100%.
4. Este necesară respectarea măsurilor de biosecuritate în complexele de vânătoare, mai ales cu ocazia acțiunilor de vânătoare, vis-à-vis de prevenirea virusului P.P.A.
5. Începând din luna septembrie 2019 s-a deschis sezonul de vânătoare la majoritatea speciilor de vânat mare. Realizarea cotelor de recoltă este o obligație legală. Nerealizarea acestora, pe lângă faptul că diminuează veniturile regiei se constituie și ca argument al gestionării necorespunzătoare a fondurilor cinegetice.
6. În vederea respectării prevederilor art. 7 din O.M. nr.673/13.05.2019 privind aprobarea cotelor de recoltă, se recomandă ca gestionarii fondurilor cinegetice să organizeze și să desfășoare lunar, în perioada legală de vânătoare, acțiuni avînd ca scop realizarea integrală a cotelor de recoltă aprobate pentru speciile vulpe, șacal, cioară grivă și coțofană precum și pentru combaterea cîinilor hoinari și a pisicilor sălbătice.
7. Este necesară respectarea obligațiilor asumate prin contractele de gestionare a faunei cinegetice, conform prevederilor acestora și a Legii vânătoriei nr. 407/2006 cu modificările și completările ulterioare (Legea nr. 13/2020).
8. Este necesară respectarea prevederilor H.G. nr. 830/2016, H.G. nr. 484/2018, H.G. nr. 485/2018 și H.G. nr. 1214/2009 (inclusiv normele metodologice de aplicare), pentru întocmirea documentelor necesare solicitării de despăgubiri pentru mistreții morți sau vânați afectați de P.P.A.
9. Se vor monitoriza efectivele de urs și comportamentul acestora, cu scopul prevenirii incidentelor om-urs și a pagubelor produse gospodăriilor.
10. Monitorizarea sistemului de plată cu vouchere de vacanță în spațiile de cazare ale regiei.

2.6. Valorificarea produselor nelemnoase

Activitatea de valorificare a produselor nelemnoase:

- s-au întreprins demersurile necesare pentru realizarea studiilor de evaluare pentru anul

2019 a stării resurselor biologice de fructe de pădure, plante medicinale și ciuperci comestibile din flora sălbatică a fondului forestier proprietate publică a statului pe care îl administrează și avizarea lor de către Comisia pentru Ocrotirea Monumentelor Naturii din cadrul Academiei Române.

➤ prognoza fructificației. În situațiile în care cantitățile prognozate au fost mai mari decât cele prevăzute în autorizațiile eliberate de către agențiile județene de protecția mediului, direcțiile silvice au solicitat Regiei Naționale a Pădurilor - Romsilva întreprinderea demersurilor necesare, în vederea emiterii unei autorizații suplimentare.

- Valorificarea produselor nelemnoase în 2019:

I. CONTRACTARE - VÂNZARE								
Cantități contractate			Cantități livrate			Valori		
2.681,21 tone din care			2.390,81 tone din care			17.687,06 mii lei		
Fructe pădure	Plante medicinale	Ciuperci	Fructe pădure	Plante medicinale	Ciuperci	Fructe pădure	Plante medicinale	Ciuperci
2.325 (86,71%)	356,1 (13,28%)	0,11 (0,01%)	2.051,2 (85,79%)	339,5 (14,20%)	0,11 (0,01%)	13.079,7 (73,95%)	4.597,9 (25,99%)	9,46 (0,05%)

II. CESIONARE DREPT DE RECOLTARE					
Fructe pădure		Plante medicinale		Ciuperci	
Cantitativ -tone-	Valoric -mii lei-	Cantitativ -tone-	Valoric -mii lei-	Cantitativ -tone-	Valoric -mii lei-
20	24,2	1,57	6,3	552,2	1.500,4

Valorificarea activelor prin vânzare

➤ În anul 2019 au fost întocmite, verificate și **au primit aprobarea "de principiu"** a Consiliului de Administrație al Regiei Naționale a Pădurilor - Romsilva pentru valorificarea prin vânzare a **13 active** din cadrul Direcțiilor Silvice **Bihor, Bistrița-Năsăud, Buzău, Iași, Prahova, Suceava și Vaslui**. Au fost solicitate Ministerului Apelor și Pădurilor **Mandatele Speciale** pentru vânzarea celor 13 active, în condițiile legii, **DAR nu au fost emise** de către MAP.

➤ **4 active** din cadrul Direcției Silvice **Bistrița-Năsăud** au primit **aprobarea definitivă pentru valorificarea prin vânzare** a Consiliului de Administrație al Regiei Naționale a Pădurilor - Romsilva.

➤ au fost **organizate licitații** pentru vânzarea a **12 active** de la direcțiile silvice :

DIRECȚIE SILVICĂ	NR. ACTIVE LICITATE	NR. ACTIVE VÂNDUTE	NR. ACTIVE NEVÂNDUTE
D.S.Bistrița Năsăud	7	4	3
D.S.Botoșani	3	2	1
D.S.Brașov	1	1	0
D.S.Satu Mare	1	0	1
TOTAL	12	7 (58,34%)	5 (41, 66%)

2.7. Marketing

Biroul de Marketing, Produse Nelemnnoase și Servicii Silvice asigură suportul necesar pentru adaptarea regiei la schimbările mediului complex în care își desfășoară activitatea, cu rol de sinteză și coordonare a diverselor activități specifice RNP Romsilva.

Acțiunile Biroul de Marketing, Produse Nelemnnoase și Servicii Silvice se întrepătrund cu funcțiile tradiționale ale RNP - Romsilva, complectându-le și potențându-le astfel că activitatea biroului influențează pozitiv indicatori din Planul de Administrare și Management 2019-2021.

În anul 2019 au fost derulate următoarele activități:

1. Derularea, implementarea, coordonarea și încheierea contractelor pentru realizarea materialelor promoționale inclusiv a serviciilor ce au fost contactate ulterior.
2. Finalizarea ultimelor 2 filme ce promovează activitățile:
 1. recoltare și valorificare plante medicinale și fructe de pădure;
 2. fotografierea vieții sălbatice / wildlife photography.

Regia Națională a Pădurilor este promovată în 5 filme de prezentare, respectiv *filmul de prezentare al păstrăvăriilor și fazaneriilor, filmul de prezentare al cabanelor și filmul de prezentare a activității de pescuit sportiv, filmul de prezentare al fructelor de pădure, plantelor medicinale și ciupercilor din flora spontană și filmul de prezentare al activității de fotografiere a vieții sălbatice (wildelife photograph).*

3. RNP - Romsilva a participat în anul 2019 la următoarele evenimente expoziționale:

- Târgul Internațional **Fruit Logistica 2019** la Berlin în perioada 03 – 09 februarie 2019.
- Târgul de vânatoare și pescuit **Fishing and Hunting** care a avut loc la București în

perioada 28-31 martie 2019;

- Târgul de specialitate Forest România Zizin 2019 care a avut loc în județul Brașov, com

Târlungeni în perioada 05-05.09.2019. Tematica sub care s-a desfășurat, în anul 2019 acest eveniment a fost: "**Gestionarea durabilă a pădurilor - contribuție activă la protejarea climei!**"

- Participarea la **INDAGRA 2019**, în perioada 30 octombrie – 03 noiembrie 2019, la

București, a avut loc cel mai mare și mai important eveniment agricol din România, târgul internațional de produse și echipamente în domeniul agriculturii, horticulturii, viticulturii și zootehniei, organizat de Camerele de Comerț și Industrie din România și Centrul Expozițional Romexpo.

Orice astfel de ocazie este o oportunitate de a comunica și prezenta dar și un bun prilej de a evidenția performanța angajaților ROMSILVA și realizările lor. Motivarea nonfinanciară a angajaților are efecte pe termen lung, duce la fidelizarea acestora dar crește și prestigiul de bun angajator în piață. Se recomandă continuarea unor astfel de demersuri pentru a asigura o comunicare coerentă și consecventă către publicul larg, parteneri și autorități la aceleași standarde de prezentare și etalare a imaginii Romsilva.

4. Produsele Apisilva sunt listate pe cel mai mare magazin on-line, respectiv pe www.emag.ro.

Pentru promovarea brandului Apisilva se fac informări interne periodice către angajați și s-a inițiat o colaborare pentru creșterea vânzărilor prin rețeaua eMAG.

5. Au fost trimise intenții de colaborare către marile lanțuri de magazine din România care comercializează păstrăv viu, iar în urma eforturilor de promovare au fost concretizate întâlniri și au fost emise oferte către lanțul Carrefour România, hipermarketul Cora și către Casa Română de Comerț Agroalimentar Unirea pentru următoarele game de produse: fructe de pădure, plante medicinale, ciuperci, carnea de vânat, fazani, păstrăv viu, semințe de brad, puieți ornamentali și forestieri și mierea de albine APISILVA.

6. Contacte comerciale și relații comerciale inițiate pentru valorificarea fructelor de pădure, plantelor medicinale și a ciupercilor.

- Compania de distribuție Natural Fruits GmbH & Co. KG a solicitat achiziția unui palet de afine congelate în luna iulie 2019 de la D.S. Maramureș în vederea testării calității produselor noastre, în cazul în care paletul este acceptat, acest client este interesat să achiziționeze anul acesta 30 de tone de afine de la D.S. Maramureș și 30 de tone de afine de la D.S. Bistrița-Năsăud.

- Compania de distribuție Kinoko Farms FZCO Dubai Branch din Emiratele Arabe Unite este interesată să achiziționeze de la D.S. Maramureș un palet de ciuperci mixt în luna septembrie 2019 pentru a testa calitatea produselor noastre.

- Compania Holoubek & Pravnucci s.r.o din Republica Cehă și-a exprimat interesul de a vizita centrul de fructe de pădure de la D.S. Neamț. Întâlnirile sunt stabilite pentru perioada 29-30 iulie.

Această companie este interesată să achiziționeze în anul 2020 câte 300 – 400 kg de leurdă proaspătă pe săptămâna de la D.S Bihor. Trebuie discutate prin D.S. Bihor începând cu luna decembrie 2019.

➤ În vederea valorificării semințelor de brad până în prezent au fost contactați peste 500 de agenți economici din țară și din străinătate.

7. Înregistrarea la Oficiul de Stat pentru Invenții și Mărci a mărcii APISILVA.

8. Realizarea și implementarea site ul de prezentare al Complexului SILVA.

9. Promovarea activităților Romsilva pe următoarele websiteuri: www.pescuit-sportiv.ro, www.bizoo.ro, (informații listate pe siteurile privind datele de contact ale păstrăvărilor, fazaneriilor și ale zonelor de vânatoare și pescuit sportive)

✓ secțiunea de pe siteul regiei "Produsele pădurii" trebuie să fie actualizată periodic cu informații la zi;

10. Listarea tuturor unităților și subunitatilor în serviciul gratuit **Google my Business** Astfel la sfârșitul anului 2019 proiectul a fost implementat în proporție de peste 95%. Dintr-un total de 547 de locații Romsilva 522 (95,43%) au fost listate pe Google My Business și 25 (4,57%) de locații sunt nelistate.

11. Listarea integrală a tuturor unităților și subunităților Romsilva în ghidul **Pagini Naționale** pentru ediția tipărită 2020.

12. Organizarea evenimentul *Fii voluntar de ziua pământului* în 22 aprilie 2019 Evenimentul a fost organizat în parteneriat cu Ministerul Tineretului și Sportului și Federația Română de Rugby pentru marcarea Zilei Pământului printr-o ampla acțiune de igienizare și ecologizare.

13. Cu ocazia sărbătoririi Zilei Silviculorului 2019, a fost organizat evenimentul **Ziua Porților Deschise 2019** în data de 11 iunie 2019, atât la sediul central al regiei din București cât și la toate unitățile administrativ teritoriale din cadrul RNP Romsilva sub sloganul: *Romsilva - o companie altfel decât o știi*. Peste 10.000 de invitați au luat parte la evenimentele organizate de către cele 41 de direcții silvice cu cele 313 ocoalele silvice, la cele 22 administrații de parcuri naturale și naționale, în cele 12 herghelii de stat dar și la Muzeul Cinegetic al Carpaților Posada.

3. ECONOMIC

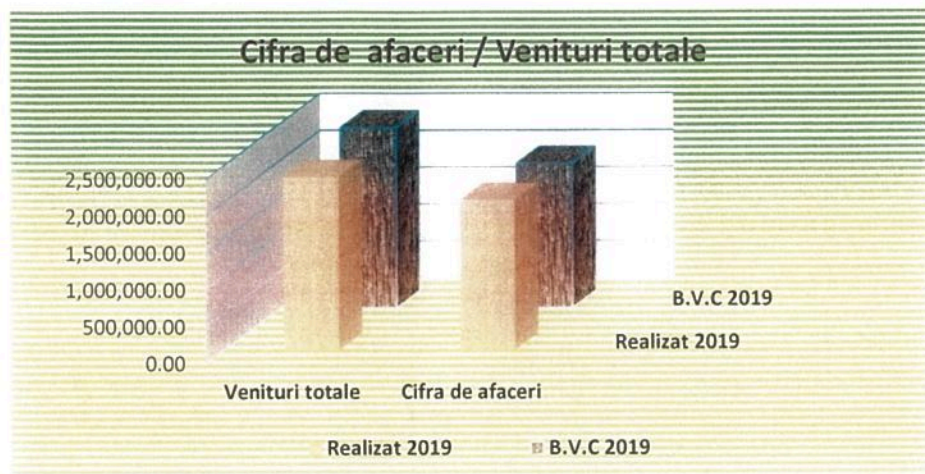
4.

3.1. Venituri totale, Cifra de afaceri, Cheltuieli totale, Profit brut

Venituri

- mii lei -

Specificații	Realizat 2019	B.V.C 2019	%
1	2	3	4=2/3
VENITURI TOTALE	2.352.922,6	2.440.000,0	96,4
Venituri din exploatare – total d.c.	2.350.880,1	2.438.820,0	96,4
<i>Cifra de afaceri</i>	2.036.205,4	1.950.000,0	104,4
Venituri financiare	2.042,5	1.180,0	173,1
Venituri extraordinare	0,0	0,0	

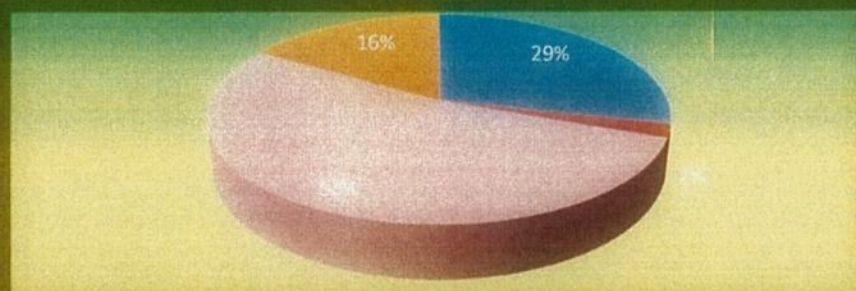


Veniturile totale înregistrează o realizare în proporție de **96,4%** comparativ cu totalul veniturilor programate, iar cifra de afaceri înregistrează o depășire de **4,4%** față de Bugetul de venituri și cheltuieli.

mii lei -

Specificatii	Realizat 2019	B.V.C. 2019	%
1	2	3	4=2/3
CHELTUIELI TOTALE	2.266.901,6	2.354.000,0	96,3
Cheltuieli de exploatare – total, din care:	2.265.531,4	2.352.470,0	96,3
Cheltuieli cu bunuri și servicii	650.410,9	668.000,0	97,4
Cheltuieli cu impozite, taxe și vărsăminte asimilate	46.585,5	44.400,0	104,9
Cheltuieli cu personalul, din care:	1.197.644,0	1.300.000,0	92,1
- cheltuieli cu salariile	997.274,4	1.079.600,0	92,4
- bonusuri	157.949,8	178.000,0	88,7
-alte cheltuieli cu personalul	1.843,5	2.010,0	91,7
- cheltuieli aferente contractului de mandat	1.829,0	2.422,0	75,5
- cheltuieli cu contributiile datorate de angajator	38.747,3	37.968,0	102,1
Alte cheltuieli de exploatare	370.891,0	340.070,0	109,1
Cheltuieli financiare	1.370,2	1.530,0	89,5
Cheltuieli extraordinare	0,0	0,0	
Rezultat brut (profit/pierdere)	86.021,0	86.000,0	100,0

Cheltuieli totale

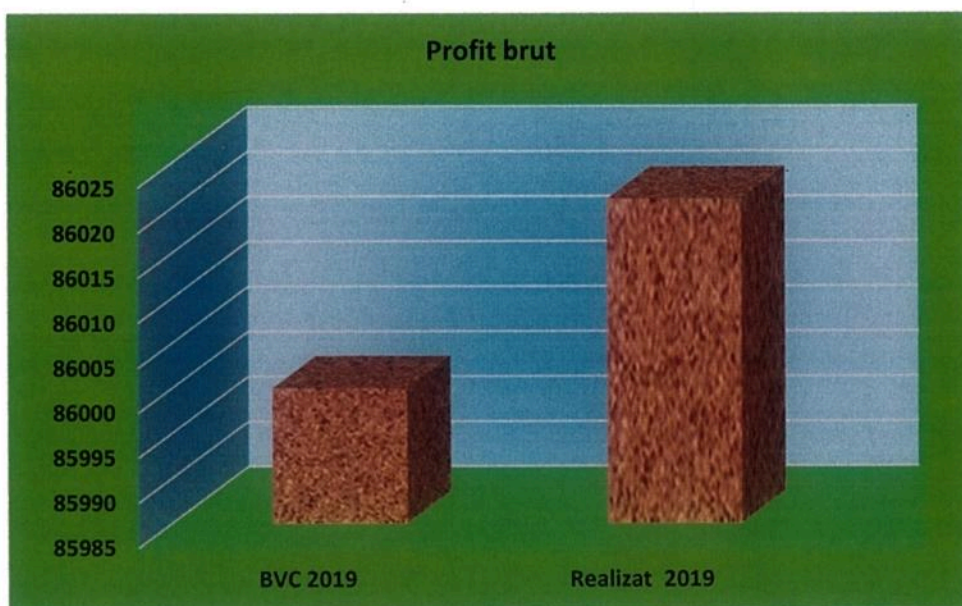


- Cheltuieli cu bunuri si servicii 28,7 %
- Cheltuieli cu impozite, taxe si varsaminte asimilate 2,1%
- Cheltuieli cu personalul 52,8%
- Alte cheltuieli de exploatare 16,4%

Analizând ponderea principalelor categorii de cheltuieli în totalul cheltuielilor de exploatare realizate se constată următoarele:

- Cheltuielile cu personalul reprezintă **52,8 %** din totalul cheltuielilor și respectiv **58,8%** din cifra de afaceri;
- Cheltuielile cu bunuri și servicii – **28,7%**;
- Alte cheltuieli de exploatare – **16,4%** din total cheltuieli;
- Cheltuieli cu impozite și taxe - **2,1%**.

Profit brut



Profitul brut înregistrat la data de 31 decembrie 2019 este în valoare de **86.021,1 mii lei**, fiind la nivelul profitului brut programat în bugetul de venituri și cheltuieli.

În indicatorii economico -financiari mai sus prezentați sunt cuprinși indicatorii aferenți Direcției de creștere, exploatare și ameliorare a cabalinelor pentru semestrul I 2019, iar pentru perioada iulie – decembrie 2019 cheltuiala aferentă a activității de creștere, exploatare și ameliorare a cabalinelor, care diminuează profitul brut al regiei, este în valoare de 19.570.600 lei.

ARIILE PROTEJATE ȘI MUZEUL CINEGETIC AL CARPAȚILOR „POSADA”

- mii lei -

Nr. crt.	Specificații	Realizat 2019	B.V.C 2019 (exclusiv fonduri europene)	%
0	1	2	3	4=2/3*100
1	VENITURI TOTALE	30.616,7	33.978,0	90,1
2	Venituri din exploatare – total din care:	30.616,7	33.978,0	90,1
3	<i>Cifra de afaceri</i>	30.363,7	33.749,0	90,0
4	Venituri financiare	0,0	0,0	
5	Venituri extraordinare	0,0	0,0	
6	CHELTUIELI TOTALE	30.605,8	33.978,0	90,1
7	Cheltuieli de exploatare – total, din care:	30.599,7	33.972,0	90,1
8	Cheltuieli cu bunuri și servicii	5.238,3	6.444,0	81,3
9	Cheltuieli cu impozite, taxe și vărsăminte asimilate	173,2	196,0	88,4
10	Cheltuieli cu personalul, din care:	24.349,3	26.412,0	92,2
11	- cheltuieli cu salariile	20.900,3	22.521,0	92,8
12	- bonusuri	2.863,0	3.256,0	87,9
13	-alte cheltuieli cu personalul	99,0	101,0	98,0
14	- cheltuieli aferente contractului de mandat	0,0	0,0	
15	- cheltuieli cu contribuțiile datorate de angajator	486,9	534,0	91,2
16	Alte cheltuieli de exploatare	839,0	920,0	91,2
17	Cheltuieli financiare	6,1	6,0	101,7
18	Cheltuieli extraordinare	0,0	0,0	
19	REZULTAT BRUT (profit/pierdere)	10,8	0,0	

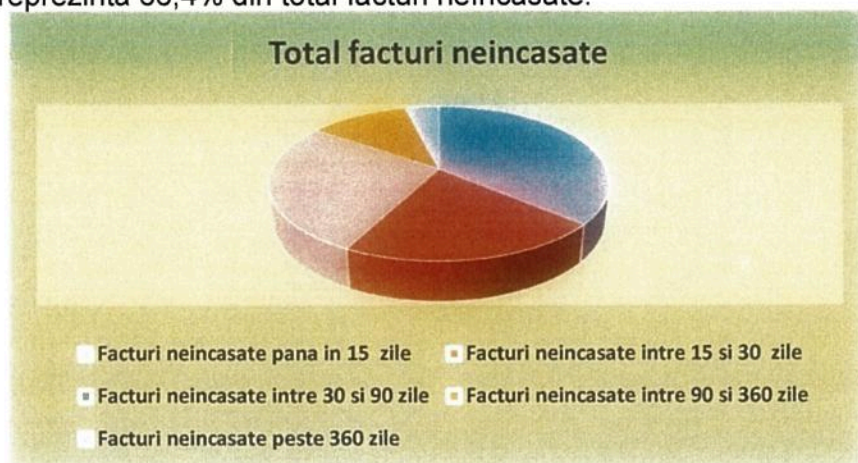
Facturi neincasate și furnizori neachitați la nivelul Direcțiilor Silvice

FACTURI NEINCASATE :

- lei -

Specificatii	INTERN din care:	Masa lemnoasa	Administrare		Paza		Alte valorificari	EXPORT
			Pers. fizice	Pers. Juridice	Pers. fizice	Pers. Juridice		
Facturi neincasate pana in 15 zile	18.215.064	11.424.123	29.469	2.413.719	953.709	1.669.967	1.724.076	194.772
Facturi neincasate intre 15 si 30 zile	10.605.750	8.831.716	19.414	327.578	479.716	444.789	502.537	70.828
Facturi neincasate intre 30 si 90 zile	13.645.024	10.172.433	25.182	821.776	779.594	1.129.106	716.933	40.035
Facturi neincasate intre 90 si 360 zile	5.630.605	2.430.807	27.592	1.094.384	723.122	920.700	434.001	0
Facturi neincasate peste 360 zile	1.931.601	350.862	11.581	237.628	346.436	683.682	301.413	0
Total general	50.028.044	33.209.941	113.238	4.895.085	3.282.577	4.848.244	3.678.960	305.634

Din tabelul prezentat se constată că facturile neîncasate în termen reprezintă 42,4% din totalul facturilor neîncasate, iar facturile neîncasate din vânzarea masei lemnoase reprezintă 66,4% din total facturi neîncasate.

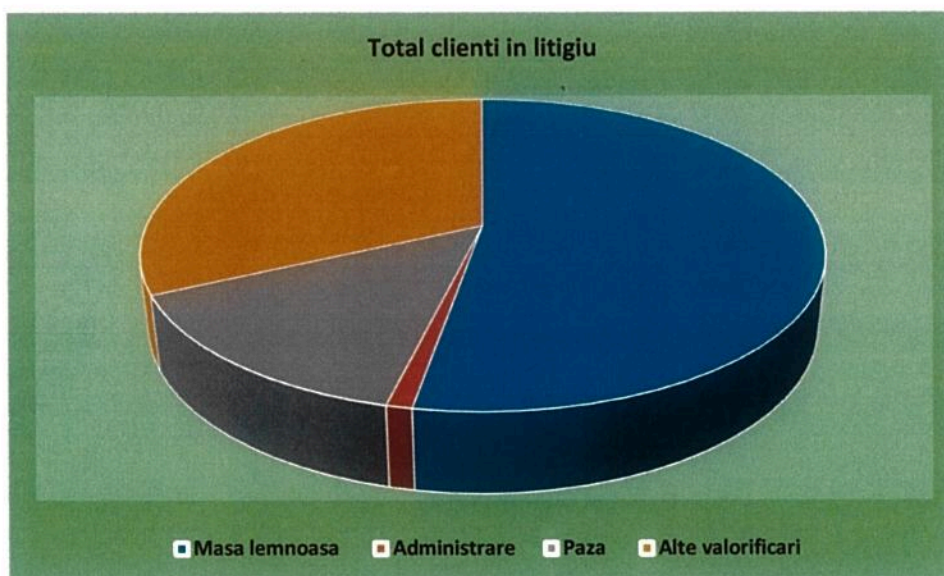


CLIENTI ÎN LITIGIU

-lei -

Specificații	INTERN din care:	Masa lemnoasă	Administrare		Pază		Alte valorificari	EXPORT
			Pers. fizice	Pers. Juridice	Pers. fizice	Pers. Juridice		
Facturi neîncasate până în 360 zile	1.746.130	701.946	0	53.456	31.811	76.893	882.024	0
Facturi neîncasate peste 360 zile	12.626.400	6.878.721	0	93.553	1.170.978	770.301	3.712.847	234.717
Total general	14.372.530	7.580.667	0	147.009	1.202.789	847.194	4.594.871	234.717

Clienții în litigiu proveniți din vânzarea masei lemnoase reprezintă 52,7% din totalul clienților incerti, iar facturile neîncasate peste 360 de zile reprezintă 87,9% din totalul clienților în litigiu.

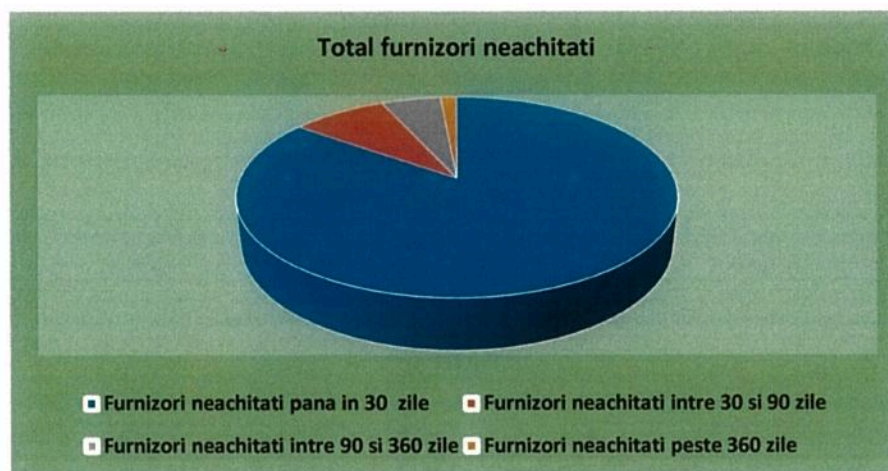


FURNIZORI:

- lei -

Specificatii	Total furnizori de achitat din care:	Furnizori de bunuri și servicii ce se achită din fondurile proprii ale direcției silvice(din cont 401)	Furnizori de bunuri și servicii ce se achită de către regie(din cont 401)- amenajare,conservare etc.	Furnizori de imobilizari ce se achită din fondurile proprii ale direcției silvice(din cont 404)	Furnizori de imobilizari ce se achită de regie din fonduri publice (din cont 404)
Furnizori neachitati pana in 30 zile	48.676.777	31.515.320	6.228.287	8.886.746	2.046.423
Furnizori neachitati intre 30 si 90 zile	4.755.403	2.178.120	0	1.469.063	1.108.220
Furnizori neachitati intre 90 si 360 zile	2.986.097	1.020.880	-230	1.798.393	167.054
Furnizori neachitati peste 360 zile	812.501	161.977	137	648.814	1.574
Total general	57.230.778	34.876.298	6.228.194	12.803.015	3.323.271

Furnizorii neachitați până în 30 de zile reprezintă 85,1% din totalul furnizorilor neachitați, iar furnizorii neachitați de bunuri și servicii ce se achită din fondurile proprii ale direcției silvice reprezintă 60,9% din totalul furnizorilor neachitați.



Indicatori sintetici:

- Rata profitului brut **4,2%**;
- Cheltuieli totale la 1000 de lei venituri totale: preliminar – **963,4 lei**, programat – **964,7 lei**;

Propuneri:

- reducerea cheltuielilor indirecte, atât la nivelul regiei, cât și la nivelul direcțiilor și al ocoalelor silvice;
- încasarea în termen a facturilor rezultate din vânzarea masei lemnoase și în special a celor rezultate din prestarea serviciilor de administrare și pază ;

4. DEZVOLTARE

4.1. Investiții finanțate din fonduri de accesibilizare și surse proprii

Programele de investiții ale Regiei Naționale a Pădurilor pe anul 2019 s-au întocmit pe baza resurselor financiare constituite în baza legii, la nivelul direcțiilor silvice, precum și a prevederilor din Hotărârea Guvernului nr. 255/24.04.2019 privind aprobarea bugetului de venituri și cheltuieli pe anul 2019 al RNP-Romsilva.

În aceste condiții, programele de investiții ale Regiei Naționale a Pădurilor - Romsilva în anul 2019 au fost constituite din:

- 140.000 mii lei fonduri de accesibilizare;
- 68.000 mii lei fondurile proprii ale unităților silvice;
- 44.768 mii lei alocații bugetare;
- 2.885 mii lei alocații bugetare și credit extern – BDCE;
- 500 mii lei fondul de ameliorare a fondului funciar cu destinație silvică.

Din fondul de accesibilizare constituit conform Legii nr 56/2010, lucrările de construcție și refacere drumuri forestiere au fost realizate în baza unor fonduri estimate (în funcție de masa lemnoasă exploatabilă), la 140.000 mii lei (**Anexa nr.40**). **Mentionăm ca valoarea de program a acestui an este cu 40.000 mii lei mai mare decât valoarea de program a anului 2018, având în continuare o tendință crescătoare.**

Programul a fost aprobat prin O.M. 457/06.03.2019.

Volumul investițiilor a fost repartizat pe acțiuni astfel:

- construcții de drumuri forestiere noi – 335 km/ 116 obiective/17.556 mii lei;
- refaceri drumuri forestiere și repuneri provizorii în funcțiune – 1.755 km/380 obiective/ 108.030 mii lei;
- puneri provizorii în funcțiune – 59 obiective/11.461,5 mii lei;
- proiectare – 697 km/224 obiective/2.942,5 mii lei;
- proiectare CFF – 51,12 km/1 obiectiv/1 mii lei
- lucrările în continuare din anul 2019, s-au concentrat pe drumurile forestiere cu termene de punere în funcțiune precum și a celor aflate în stadii înaintate de execuție. Pentru lucrările noi de construire și reabilitare drumuri forestiere, prioritizarea a fost făcută după volumul de masă lemnoasă ce urmează a se transporta pe acestea.

La 31.12.2019, realizările investițiilor cu finanțare din fondul de accesibilizare au fost în valoare de **137.290.545,98 lei, respectiv 98,1 % din programul anual**. În anul 2019 au fost recepționate 10 obiective drumuri forestiere noi/29,99 km; 81 obiective refaceri/reabilitări drumuri forestiere/382.22 km și 7 obiective poduri la drumuri forestiere.

Menționăm faptul, că pentru a putea asigura o continuitate a activității de investiții, în acest an au fost aprobate în Comisia Tehnico-Economică a R.N.P.-Romsilva peste 390 obiective de investiții (drumuri noi/reabilitări/refaceri/puneri provizorii în funcțiune/modernizări/ actualizări ale documentațiilor în urma aplicării prevederilor din O.U.G. nr. 114/2018).

Investiții cu finanțare din fonduri proprii ale RNP-Romsilva

Din valoarea totală de **68.000 mii lei**, prevăzută în Bugetul de venituri și cheltuieli pe anul 2019 al Regiei Naționale a Pădurilor – ROMSILVA (HG nr.255/24.04.2019), **Consiliul de Administrație al RNP – ROMSILVA** a aprobat valoarea de **68.000 mii lei**. Sursele de finanțare sunt constituite din cota legală de amortizare a mijloacelor fixe și sumele provenite din vânzarea de active.

Din suma totală de 68.000 mii lei, 66.459 mii lei au fost alocați pentru Direcțiile Silvice și Sediul Central, 1.265 mii lei pentru D.C.E.A.C. și 276 mii lei pentru Complex Silva (**Anexa nr.41**).

Valoarea totală de **68.000 mii lei** aprobată prin listele de investiții, a fost programată în principal pentru:

- procurarea de utilaje productive – **58.190 mii lei**;
- pepiniere – **301 mii lei**;
- centre de producție – **1.399 mii lei**;
- amenajări piscicole – **104 mii lei**;
- amenajări vanătorești – **199 mii lei**;
- amenajări de pază a pădurilor - **113 mii lei**;
- reabilitare și construire clădiri destinate administrației silvice – **5.655 mii lei**;
- servicii de proiectare – **613 mii lei**;
- alte cheltuieli – **161 mii lei**;
- herghelii – **1.265 mii lei**.

Capitolul utilaje productive a fost compus în principal din utilaje pentru mecanizarea lucrărilor silvice și agricole, utilaje pentru drumurile forestiere, utilaje pentru exploatarea și prelucrarea lemnului, mijloace de transport, instalații de irigații.

Investițiile realizate din surse proprii la 31 decembrie a.c., însumează **65.659 mii lei** respectiv **97 %** din programul total pe anul 2019, din care:

- achiziționarea de utilaje independente – **56.391 mii lei**;
- pepiniere – **281 mii lei**;
- amenajări piscicole – **102 mii lei**;
- amenajări protecție – **110 mii lei**;
- amenajări vânătorești – **199 mii lei**;
- centre de producție – **1.379 mii lei**;
- clădiri destinate administrației silvice – **5.289 mii lei**;
- proiectare – **485 mii lei**;
- alte cheltuieli – **159 mii lei**;
- herghelii – **1.264 mii lei**.

Precizăm ca cifra realizărilor la utilaje independente este constituită și din valoarea ratelor de leasing din contractele aferente anilor 2013 – 2018.

Anexăm în copie, stadiul realizării investițiilor cu finanțare din fondul de accesibilizare și din surse proprii.

4.2. Investiții finanțate de la bugetul de stat, din creditul extern și din fondul de ameliorare

Din alocații bugetare sunt finanțate:

- lucrări de corectare a torenților (continuarea lucrărilor începute în anii 2007-2018) – **528 mii lei** - pentru 15 de obiective (42,824 km albie corectată);
- lucrări de reabilitare sau refacere a drumurilor forestiere (continuarea lucrărilor începute în anii 2007 – 2018) – **10.680 mii lei** - pentru 46 de obiective care totalizează 273,741 km lungime de drumuri reabilitată și 5 poduri de refăcut însumând 136,50 m;
- dotări independente, reprezentând cheltuieli pentru trecerea cailor de rasă la turma de bază, în cadrul celor 12 herghelii – **20 mii lei**;
- cheltuieli de proiectare, necesare întocmirii studiilor de fezabilitate pentru 13 obiective de corectarea torenților și un obiectiv de reabilitare drumuri forestiere, precum și actualizarea unui număr de 25 de documentații (14 de corectarea torenților și 11 de drumuri forestiere) – **260 mii lei**;

- cheltuieli pentru înființarea **perdelelor** forestiere de protecție a căilor de comunicație - **33.280 mii lei** – pentru 32 obiective de investiții, care vor totaliza 590,729 ha.

Pentru anul 2019 ministerul a alocat suma de **2.885** mii lei pentru continuarea lucrărilor. Din această resursă financiară sunt finanțate două categorii de obiective de investiții:

- lucrări de corectarea torenților – pentru 8 obiective care totalizează 14,73 km rețea corectată – **415 mii lei**;
- lucrări de reabilitare sau refacere a drumurilor forestiere – pentru 11 obiective care totalizează 144,41 km, lungime de drumuri reabilite – **2.470 mii lei**.

Subliniem că termenul de finalizare a proiectului finanțat din creditul extern acordat de BDCE a fost prelungit prin HG nr.734/13.09.2018 până la 31.12.2021.

Din Fondul de ameliorare a fondului funciar cu destinație silvică – 500 mii lei, pentru un număr de 7 obiective de reconstrucție ecologică care însumează o suprafață totală de 804,37 ha.

Stadiul realizărilor și situația plăților efectuate în cadrul programelor aflate în derulare cu finanțare din fondul de ameliorare a fondului funciar cu destinație silvică, de la bugetul de stat și din creditul extern sunt redate în **Anexa nr.42, 43, 44** anexate prezentului raport : Centralizatorul pe surse de finanțare și acțiuni și Centralizatorul pe unități și acțiuni (buget + credit extern și fond de ameliorare),.

1. În privința realizărilor la 31 decembrie 2019, acestea se prezintă astfel:

- Realizări la obiectivele finanțate din alocații bugetare (perdele forestiere) – 814,123 mii lei, reprezentând 2,45 % din programul anual.
- Realizări la obiectivele finanțate din alocații bugetare (exclusiv perdele forestiere) – 11.450,085 mii lei, reprezentând 99,67 % din programul anual.
- Realizări la obiectivele finanțate din credite externe (BDCE) – 2.871,623 mii lei, reprezentând 99,54 % din programul anual.
- Realizări la obiectivele finanțate din fondul de ameliorare a fondului funciar cu destinație silvică – 363,286 mii lei, reprezentând 72,66 % din programul anual.

2. Situația plăților la data de 31 decembrie 2019 este următoarea:

- Buget de stat(excl.perdele forestiere): **11.450,085 mii lei**.
- Buget de stat - perdele forestiere : **814,123 mii lei**.
- Credit extern : **2.871,623 mii lei**.
- Fond de ameliorare : **363,286 mii lei**.

Programul de investiții cu finanțare de la bugetul de stat (exclusiv perdele forestiere) și credit extern, la 12 luni, a fost realizat în proporție de peste 99 % din programul anual.

Realizarea a 72,66 % din programul anual, la perimetrele de ameliorare finanțate din fondul de ameliorare a fondului funciar, se datorează faptului că lucrările de întreținere a plantațiilor nu au putut fi efectuate în totalitate, ca urmare a ploilor abundente din lunile mai și iunie.

Precizăm și faptul că fondul de ameliorare este fond special care se reportează anual.

4.3. Informatică

Infrastructura la 01.01.2019

1. Infrastructura la 31.12.2019

La 31.12.2019 în cadrul RNP – ROMSILVA se utilizează 3900 de calculatoare. Din punct de vedere al comunicațiilor de date, 376 de sedii sunt interconectate într-o rețea virtuală privată.

2. Achiziții pentru dezvoltare

În 22.03.2019 s-a încheiat un contract pentru furnizarea de piese și consumabile și servicii de reparare pentru echipamentele multifuncționale (imprimante, scanner, copiator, fax) din sediul central.

În 20.06.2019 s-a încheiat un contract achiziția de licențe anti-virus și anti-spam pentru serverul de email al regiei, cu o valabilitate de 12 luni.

În 14.05.2019 a fost încheiat un acord cadru pentru furnizarea de servicii de telefonie și date mobile, iar pe 27.05.2019 a fost încheiat primul contract subsecvent cu perioada de valabilitate 01.06.2019 – 31.05.2020.

În luna iulie a fost semnat un nou contract pe perioadă de 1 an pentru furnizare servicii de actualizare, mentenanță și suport pachet de aplicații Arhimedes ERP.

În luna mai 2019 au fost încheiate acorduri cadru pentru furnizarea de stații de lucru All-In-One. În luna decembrie a fost încheiat primul contract subsecvent și au fost achiziționate și distribuite în teritoriu 1000 stații de lucru All-In-One.

Au mai fost achiziționate:

- Un echipament Fortinet Fortigate 1200D nou;
- Licențe pentru echipamentul Fortinet Fortigate 1200D existent;
- Suport și garanție pentru 2 echipamente Juniper SRX 1500.

3. Infrastructură dezvoltată

S-au achiziționat și configurat echipamente care permit participarea la videoconferințe din sediul Administrativ 2.

S-au instalat și configurat echipamente care permit accesul la internet pentru hotelul din COMPLEX SILVA.

4. Proiecte software

Aplicații punere în valoare (de la dispozitive mobile până la SUMAL OCOL/FOND)

În perioada 01.01.2019 - 31.03.2019 au fost realizate instalări, configurări și instruirii ale utilizatorilor la următoarele direcții silvice: Călărași, Ialomița, Giurgiu, Ilfov, Teleorman, Vrancea, Galați, Brăila, Vâlcea, Mehedinți, Buzău, Cluj.

În urma ședinței, din ianuarie 2019 cu un grup de lucru la RNP, s-au dezvoltat în aplicațiile:

TrInv2APV.exe: listarea pentru orice inventar transferat în PC (înainte de gruparea inventarelor în partizi) a carnetului de marcarea, a despuierii, la procesul verbal de marcarea și a listei înălțimilor, adăugarea informațiilor convenite cu grupul de lucru în diverse rapoarte, s-a creat facilitatea gestionării **registriului carnetelor de marcarea** în aplicație, gestionarea ciocanului pătrat folosit la delimitarea parchetului, gestionarea celei de a doua delegații de marcarea pentru aceeași suprafață, generator de rapoarte *PivotTable*, pentru punerile în valoare realizate conform OM 767;

PunereInValoare.apk (gestionarea cu 2 zecimale a suprafeței, optimizări ale procedurii de criptare a bazei de date din telefonul mobil, posibilitatea începerii unei marcări cu primul număr curent mai mare de 5000 (implicit este 1), optimizări ale interfeței de preluare a datelor despre inventar, lărgirea plajei de valori pentru înălțimile arborilor de la 3 m la 45 m, limitarea volumul maxim la 30 mc pentru iescari, arbori putregăioși/NTS);

DSServerPunInVal.exe s-a dezvoltat capacitatea de a asigura transferul suprafețelor cu 2 zecimale, s-a optimizat transferul a unui inventar.

Site-ul RNP – ROMSILVA – secțiunea publică

S-au creat rapoartele: **Prețuri lemn pe picior** și **Volum lemn disponibil** care prezintă în timp real informații preluate din baza de date a platformei INTRANET – RNP. Ulterior, față de versiunea publicată inițial, raportul Volum lemn disponibil a fost suplimentat cu coloane noi pentru detalierea volumului disponibil pe produse principale și secundare.

Platforma INTRANET – RNP

a. Modul *Licitații - Rapoarte*

- A fost adăugat raportul Faze partizi. În scenariul de lucru implementat în platforma INTRANET-RNP o partidă trece succesiv prin mai multe etape (faze). Momentan sunt definite 5 astfel de faze, dar numărul lor va crește pe măsură ce vor fi adăugate funcționalități noi. Raportul adăugat prezintă distribuția partizilor din sistem (număr de partizi și volum total) pe cele 5 faze. Raportul poate fi generat la nivel de ocol silvic, direcție silvică sau regie;
- A fost adăugat raportul Macheta 1 - m.l.p. oferita (partizi unice) cu valori grupate pe Ocoale Silvice;
- A fost adăugat raportul Macheta 1 - m.l.p. adjudecata cu valori grupate pe Ocoale Silvice.
- A fost modificat Raportul Macheta 1 - m.l.p. oferita (partizi unice) (atât cel grupat pe ocoale, cât și cel grupat pe direcții silvice). Raportul cuprinde în urma modificării doar partizile oferite la licitațiile și negocierile care au avut loc până la data generării raportului (sunt excluse licitațiile și negocierile anunțate care nu au avut loc până la data generării raportului);
- Se pot propune la licitații doar partizi cu mod de valorificare *Pe picior*.

b. Modul *Amenajamente*

S-a optimizat modul de afișare a informațiilor:

- S-au adăugat rânduri de total pentru fiecare SUP și un rând de TOTAL GENERAL;
- În tabelul care conține lista subparcelelor dintr-un UP s-au adăugat două coloane: una care conține volumul de extras și respectiv una care conține volumul extras conform actelor de punere în valoare existente în catalogul masei lemnoase;
În fereastra Listă subparcele s-a creat un link pe coloana Volum pus în valoare în dreptul subparcelelor care au valoarea diferită de 0, ce conduce către o fereastră în care sunt afișate toate APV-urile întocmite pentru unitatea amenajistică respectivă.

De asemenea, s-au corectat o serie de erori și neconcordanțe:

- s-a corectat eroarea care determina afișarea incompletă a lucrărilor propuse pentru o subparcela;
- s-au corectat diacriticele din numele speciilor din secțiunea Amenajamente;
- s-a rescris procedura de import amenajamente din bazele de date AS pentru abordarea corectă a situației unităților amenajistice cu denumiri similare (ua-uri cu categorie de folosință forestieră *Pădure* și ua-uri cu alte destinații) și s-au reimportat toate amenajamentele din perioada 2008-2017. Apv-urile care au fost inițial arondate eronat pe ua-uri cu alte destinații au fost corectate automat.

c. Modul *Licitații*

S-a creat posibilitatea generării contractelor de vânzare m.l.p. pentru partizile adjudecate la negocieri. În fereastra Detalii negociere din data s-a adăugat butonul Contracte care deschide fereastra de administrare a contractelor negocierii. Modul de operare este similar cu cel de la generarea contractelor de vânzare m.l.p. pentru partizile adjudecate la licitații.

Pentru punerea în aplicare a prevederilor HG 55/2019, prețul de pornire la licitație / negociere precum și prețul de adjudecare pot fi mai mici decât prețul de APV pentru partizile care nu au fost adjudecate la cel puțin 2 licitații.

Pentru a asigura o mai bună acuratețe a informațiilor publicate în secțiunea publică s-au adăugat constrângeri suplimentare care asigură operarea corectă a informațiilor privind modul de valorificare a partizilor. Astfel, din 19.03.2019 se pot propune la licitații doar partizi cu mod de valorificare *Pe picior*.

d. Modul *Catalog masă lemnoasă*

S-a creat posibilitatea declarării partizilor care fac parte din rezerva anului de producție. Astfel, pentru rolul operator ocol, în fereastra Cataloage masă lemnoasă, în coloana Acțiuni din tabel s-a adăugat butonul Rezervă care conduce către fereastra în care se poate defini rezerva.

Pentru punerea în aplicare a prevederilor HG 55/2019, în secțiunea publică de pe www.rosilva.ro, pentru partizile din fond forestier proprietatea publică a statului se afișează și prețul de APV.

În secțiunea care conține detaliile actului de punere în valoare grupate pe subparcele, se poate naviga către fereastra cu informații ale unităților amenajistice. Coloana Ua conține link-uri pentru fiecare subparcelă în parte.

La importul actelor de punere în valoare din fișiere Excel generate din aplicația de calcul APV, se preiau și suprafețele pe care s-a executat lucrarea pentru fiecare ua în parte. În fereastra Detalii APV în tabul Subparcele se afișează o casetă cu suprafețele parcurse cu lucrări pentru fiecare subparcelă în parte. Această casetă este vizibilă doar în cazul APV-urilor importate după 13.03.2019 (începând cu versiunea 1.104 a Intranet-RNP).

e. Secțiune *Arondare*

S-a creat secțiunea *Arondare* destinată arondării suprafeței de fond forestier proprietate publică a statului pe districte și cantoane. La arondare vor fi utilizate informațiile din bazele de date amenajistice existente în sistem.

f. Secțiune *Tăieri ilegale*

S-a creat această secțiune pentru evidența volumelor tăiate ilegal și preluarea acestora în aplicarea amenajamentelor silvice.

g. Secțiune *Registru incendii*

A fost dezvoltat și este funcțional pe rețeaua Intranet modulul de Incendii.

Structura fișei cuprinde două elemente:

- Fișa generală – se introduc date precum: locație, tip zonă, fel incendiu, data, distanțe și forțe participante etc.
- Detalii (u.a.) – se pot introduce mai multe u.a.-uri și detaliile: suprafața u.a., afectată, pagube, detalii pădure, coordonate etc.

La acest moment, datorită acestor informații, se pot genera două tipuri de rapoarte privind situația incendiilor de pădure:

1. La nivel de DS – conține toate subunitățile de tip ocol:

Situația incendiilor de pădure – cuprinde numărul de incendii pe zone, suprafețele afectate și pagubele produse.

2. La nivel de centrala RNP – conține toate subunitățile de tip DS:

Situația incendiilor de pădure – cuprinde numărul de incendii pe zone, suprafețele afectate și pagubele produse.

S-a dezvoltat un nou tip de raportare, respectiv cauza incendiului pe ani, suprafața afectată și pagubele produse precum și la o hartă interactivă pe care vor fi punctate automat zonele unde au existat/există incendii de pădure.

h. Secțiunea Juridic - Registru dosare

A fost dezvoltat și este funcțional pe rețeaua Intranet modulul care permite evidența dosarelor aflate pe rol.

i. Amplasarea masei lemnoase

S-a creat o funcționalitate care facilitează realizarea amplasării de masă lemnoasă, care utilizează bazele de date amenajistice existente în sistem.

[Aplicație Planificarea activității \(planificare.rosilva.ro\)](http://planificare.rosilva.ro)

Planificatorul de Activitate pentru personalul centralei RNP este implementat, iar aplicația este folosită în mod curent de tot personalul regiei. Din momentul lansării, acesta a fost modernizat și actualizat conform diverselor cerințe ale personalului astfel încât utilizarea sa fie cât mai ușoară pentru personalul instituției. Conducerea unității, precum și fiecare șef de departament/birou/serviciu are posibilitatea de a viziona activitatea subalternilor.

Site-ul de prezentare Complex Silva

Site-ul Complexului Hotelier Silva s-a refăcut de la zero, întrucât site-ul ce exista înainte s-a considerat că nu corespunde standardelor industriei și modificarea acestuia ar fi durat mult prea mult. Acest site a fost făcut într-un timp scurt. Tot în cadrul acestui proiect, s-au creat adrese de mail pentru personalul complexului conform indicațiilor domnului Alexander MASOUD, directorul hotelului. Acest proiect este monitorizat pentru functionarea sa in condiții optime.

Platforma Sistem de operative și raportări

Platforma *Sistem de operative și raportări* este un proiect aflat în dezvoltare. Această platformă, în momentul în care va fi finalizată, va avea capacitatea de gestionare și centralizare a tuturor operativelor din cadrul RNP. Aceasta va fi o platformă care va permite introducerea datelor conform cu machetele care în prezent sunt transmise în format excel și va centraliza aceste date în mod automat. Pentru moment, această platformă nu este lansată în producție și nu există o adresă la care poate fi accesată.

Auditarea gradului de utilizare a aplicațiilor software în curs de implementare.

S-au realizat acțiuni de auditare a gradului de utilizare a aplicațiilor din platforma INTRANET – RNP. În luna decembrie 2019 numărul mediu zilnic de utilizatori unici care au accesat platforma depășește valoarea 500.

4.4. Achiziții publice efectuate în conformitate cu Legea nr. 98 / 2016 privind achizițiile publice (Anexa nr.45)

În perioada 01.01.2019-31.12.2019, Regia Națională a Pădurilor – ROMSILVA a derulat 1230 proceduri pentru atribuirea de contracte de achiziție publică din care:

- Proceduri de atribuire a contractelor de furnizare - 233
- Proceduri de atribuire a contractelor de servicii - 811
- Proceduri de atribuire a contractelor de lucrări - 186

Din 1230 proceduri, s-au desfășurat integral prin mijloace electronice aproximativ 981 de proceduri (80% din procedurile derulate)

În urma aplicării procedurilor au fost atribuite 5.182 contracte de achiziție publică după cum urmează:

- contracte de furnizare – 980,
- contracte de servicii – 3658,
- contracte de lucrari – 544.

Raportat la tipul de proceduri aplicate in atribuirea contractelor de achizitie publică, structura este următoarea:

- licitație deschisă – 651 proceduri;
- procedură simplificată – 330 proceduri;
- negociere fără publicare prealabilă a unui anunț de participare – 241 proceduri;
- procedura simplificata proprie – 8 proceduri

Pe parcursul anului 2019 au fost atribuite 215 acorduri cadru din care:

- acorduri cadru de furnizare - 78
- acorduri cadru de servicii - 100
- acorduri cadru de lucrari – 37

Menționăm că au fost derulate proceduri pentru atribuirea de contracte al căror obiect (cantitate de achiziționat) a fost împărțit pe loturi. În această situație, în urma aplicării unei singure proceduri au fost încheiate mai multe contracte. Deasemenea în numărul total de contracte se regasesc contracte subsecvente care au fost încheiate în baza acordurilor cadru finalizate în anii anteriori și contractele încheiate în urma cumpărărilor directe.

Valoarea totală a contractelor atribuite în perioada 01.01.2019-31.12.2019 este de 547.731.957 lei din care:

- contracte de furnizare – 122.784.135 lei,
- contracte de servicii – 232.411.102 lei,
- contracte de lucrari – 192.857.461 lei

Valoarea cumpărărilor directe este de 52.441.302 lei din care:

- contracte de furnizare – 19.028.302 lei,
- contracte de servicii – 20.399.476 lei,
- contracte de lucrari – 13.013.524 lei.

Prin negocieri fără publicarea prealabilă a unui anunț de participare au fost derulate 241 proceduri și s-au încheiat 1119 contracte în valoare de 50.606.206 lei.

În cadrul procedurilor de atribuire derulate de Regia Națională a Pădurilor – Romsilva au fost depuse 29 contestații din care au fost admise 8 contestații (28%). La Curtea de Apel București au fost formulate 9 plângeri împotriva deciziilor CNSC din care două plângeri au fost formulate de autoritatea contractantă și șapte plângeri de către ofertanți.

5. ADMINISTRAREA PARCURILOR NAȚIONALE ȘI NATURALE

În anul 2019, administrațiile parcurilor naționale și naturale din subordinea Regiei Naționale a Pădurilor – Romsilva au desfășurat diferite activități, grupate pe programe majore de activitate după cum urmează:

5.1. Managementul biodiversității

Dintre principalele activități aferente programului managementul biodiversității, menționăm pe cea specifică **inventarierii speciilor de floră/faună și a habitatelor naturale**, cu 877 de acțiuni implementate pe parcursul anului și cea de **cartare și monitorizare** specii și habitate naturale.

În vederea prevenirii activităților ilegale au fost realizate 10.983 de **acțiuni de patrulare**, parte dintre acestea fiind realizate cu sprijinul Jandarmeriei, Poliției, Gărzii de Mediu, Gărzii Forestiere și cu sprijinul altor instituții.

În cadrul procesului de implementare reglementări și măsuri specifice de protecție au fost analizate 4.683 de solicitări ale diverșilor factori interesați pentru obținerea **avizelor**.

Pe parcursul anului 2019 au fost marcate în teren **limitele zonelor de protecție strictă/integrală**, iar unde a fost cazul, au fost **refăcute și marcajele privind limitele parcurilor naționale și naturale**.

În cadrul subprogramului privind **reintroducerea de specii dispărute**, precizăm că Administrația Parcului Natural Vânători Neamț desfășoară programul de reintroducere în libertate a speciei zimbru (*Bison bonasus*), început în anul 1999, prin proiectul pilot *Managementul conservării biodiversității*. În prezent, numărul de exemplare din specia zimbru eliberate în libertate a ajuns la 45. Pe parcursul anului au fost efectuate activități recurente (asigurare hrană și condiții sanitare, monitorizare etc.).

5.2. Turism

Acest program cuprinde activități referitoare la asigurarea infrastructurii de vizitare necesare, sens în care, cele 436 de trasee turistice existente, care însumează o lungime de aproximativ 4.563 km, au fost parcurse, pe porțiuni, cu **acțiuni de igienizare** (1.322 km) și cu **refacerea marcajelor turistice**.

Totodată, au fost **elaborate materiale de promovare a parcului național/natural**, respectiv pliante, prezentări power point etc., materiale ce pot fi printate la nivelul administrației parcului.

5.3. Conștientizare, conservare tradiții și comunități locale

Activitățile aferente acestui program au constat în acordarea unui număr total de **518 interviuri și articole în mass-media**. De asemenea, au fost derulate **526 acțiuni de conștientizare** și un număr de **702 acțiuni de educație ecologică**. Pe parcursul anului au mai fost organizate **56 de tabere ecologice**, au fost amplasate **panouri informative**, iar la Centrele de Vizitare a fost asigurată permanența în vederea asigurării fluxului de informații necesar vizitatorilor. De asemenea, au fost realizate **2 manuale de educație ecologică** (APN Porțile de Fier și APN Apuseni) și au fost editate o serie de **materiale informativ-educative** (44 de buletine informative, broșuri, afișe etc.).

În această perioadă a fost conceput un **chestionar de evaluare a percepției comunităților locale** și a altor entități locale cu privire la parcurile naționale și naturale administrate de către regie, în vederea determinării nivelului de informații deținute cu privire la parcul național/natural; interesele față de parc; gradului de acceptanță vis-a-vis de existența parcului național/național și regimul de management, precum și viziunea de dezvoltare în contextul existenței parcului național/natural. Chestionarul a fost transmis tuturor factorilor interesați de pe raza parcurilor naționale și naturale administrate de RNP-Romsilva în vederea completării acestuia, urmând ca rezultatele să fie analizate în cursul primului trimestru al anului următor.

5.4. Management și administrare

Pe parcursul anului 2019 administrațiile de parc au **organizat întâlniri ale Consiliilor Științifice** ale parcurilor naționale/naturale, respectiv ale **Consiliilor Consultative de administrare**.

Conform prevederilor contractului de administrare, a fost transmis la autoritatea de mediu și la RNP-Romsilva, **Raportul de activitate pentru anul anterior**, întocmit conform Ordinului nr. 1447/2017 *privind aprobarea Metodologiei de atribuire în administrare și custodie a ariilor naturale protejate*, cu avizul Consiliului Științific.

Pe parcursul anului au fost efectuate demersuri către autoritatea publică responsabilă cu ariile naturale protejate în vederea urgentării procesului de aprobare a **planurilor de management** aflate la acest nivel, respectiv planurile de management aferente Parcurilor Naționale Călimani, Piatra Craiului, Munții Măcinului și Parcurilor Naturale Grădiștea Muncelului – Cioclovina și Comana. De asemenea se află în desfășurare procesul de revizuire a planurilor de management aferente Parcurilor Naturale Bucegi, Porțile de Fier și a Parcului Național Defileul Jiului. Precizăm că procesul de revizuire a planului de management este unul complex și de durată, ținând cont de necesitatea respectării ghidului standard de elaborare a acestor planuri aprobat prin OM nr. 304/2018.

La nivelul anului 2019, cele 22 administrații de parcuri au încheiat **310 acorduri de parteneriat și protocoale** cu școli, licee, ONG-uri și alte instituții, având ca obiectiv principal desfășurarea unor acțiuni de informare, educație și conștientizare ecologică. Cu această ocazie, au fost implicați și voluntari în acțiunile organizate de către administrațiile de parcuri.

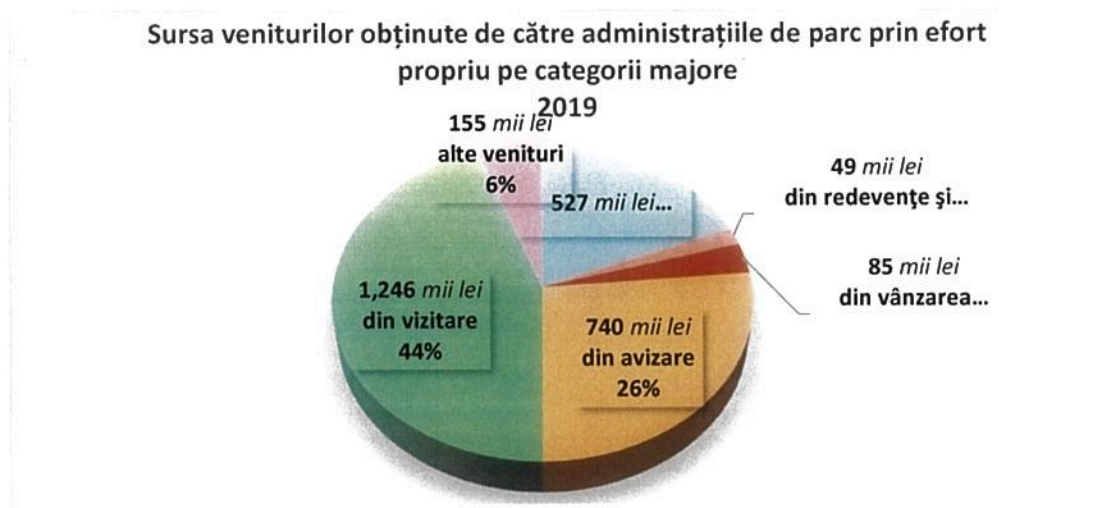
Pe parcursul anului 2019, 86 de persoane din cadrul administrațiilor de parc au participat la **cursuri/instruiri**, în principal în domeniile GIS și biodiversitate.

Pentru anul 2019, RNP-Romsilva a alocat conform **bugetului de venituri și cheltuieli** aprobat prin Ordinul nr. 661/2019 (fără sumele aferente fondurilor externe), suma de **32.151 mii lei**, din care **25.433 mii lei (79%)** reprezintă cheltuieli cu personalul. Menționăm că suma minimă pe care regia s-a angajat să o aloce administrării parcurilor naționale și naturale (prevăzută prin contractele de administrare încheiate cu autoritatea publică pentru protecția mediului) este de **13.689 mii lei**.

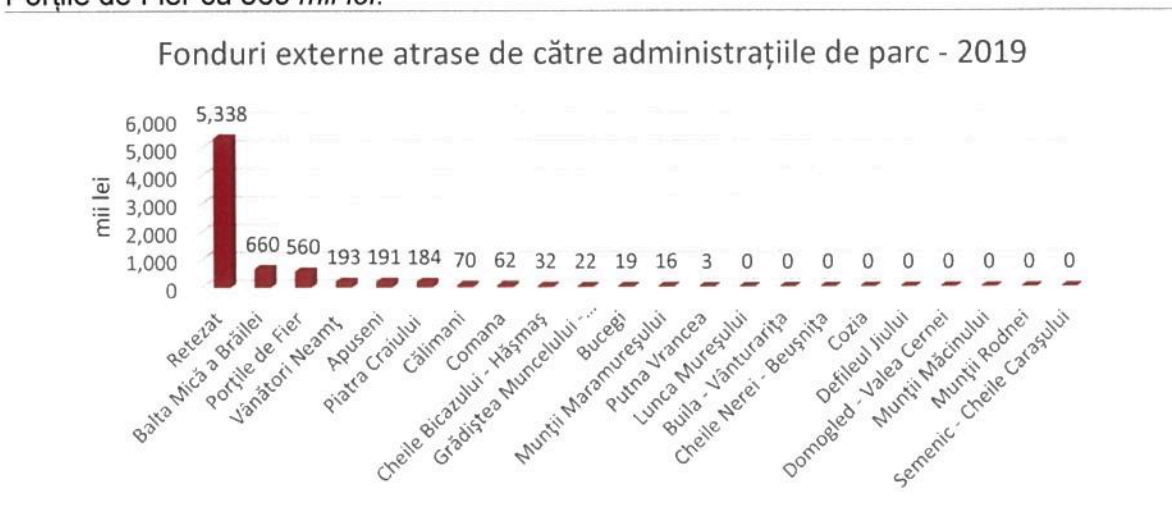


Cheltuielile înregistrate de către administrațiile de parc în anul 2019 sunt de 28.930 *mii lei* (90% din total prevăzut), din care 23.472 *mii lei* reprezintă cheltuieli cu personalul (92% din total prevăzut).

Din totalul bugetului cheltuit la nivelul anului 2019, 2.802 *mii lei* (respectiv 10% din valoarea facturată regiei pentru administrarea parcurilor naționale și naturale) reprezintă **venituri obținute prin efort propriu** al administrațiilor de parc. Dintre categoriile de venituri obținute de către administrațiile de parc, reprezentative sunt veniturile obținute din tariful de vizitare, respectiv 1.246 *mii lei* (44%), cele provenite din tariful de avizare, în valoare de 740 *mii lei* (26%) și cele din servicii prestate (ghidaj, transport, consultanță etc.), în valoare de 527 *mii lei* (19%).



O activitate importantă a administrațiilor de parc o constituie cea de **atrageri fonduri din alte surse**, respectiv prin proiecte. La nivelul anului 2019, administrațiile de parc au avut în desfășurare un număr de 29 proiecte, în 21 dintre acestea administrația parcului având calitatea de partener. Menționăm că, suma cheltuită din fonduri externe (proiecte în cadrul programelor POIM, Life, Interreg, inclusiv cele în parteneriat etc.), de către administrațiile de parcuri la nivelul anului 2019 este de cca. 7.359 *mii lei*, din care se remarcă Administrația Parcului Național Retezat cu 5.338 *mii lei*, Administrația Parcului Natural Balta Mică a Brăilei cu 660 *mii lei* și Administrația Parcului Natural Porțile de Fier cu 560 *mii lei*.



5.5. Educație forestieră

Pe linie de educație forestieră a fost realizată broșura ***Pădurarul. Ocrotitorul pădurii și prietenul nostru*** – adresată grupului țintă copii clasele primare (I-IV).

Cu ocazia *Zilei Internaționale a Pădurii* (21 martie), în cadrul Simpozionului *Pădurea și Educația* de la Academia Română (simpozion organizat de RNP-Romsilva împreună cu Federația Sindicatelor din Silvicultură "Silva", Confederația Consilva și Confederația Sindicală Națională "Meridian"), au fost prezentate ***Programele de educație forestieră elaborate de RNP-Romsilva*** în anul 2018 și a fost prezentată cartea ***Prin pădurile Neamțului – manual de educație forestieră*** adresat grupului țintă copii din clasele gimnaziale, elaborată de Direcția Silvică Neamț în colaborare cu Administrația Parcului Natural Vânători Neamț.

În parteneriat cu Asociația Ecologie-Sport-Turism au fost organizate activități de constientizare și educație, workshopuri, concursuri sportive-aplicative, eco-voluntariat, la Direcția Silvică Ilfov, Parcul Național Cozia și Parcul Natural Comana.

În vederea elaborării unor cărți educative au avut loc întâlniri de lucru, au fost făcute observații, s-au elaborat și redactat: *Ghidul culegătorului de fructe de pădure, ciuperci comestibile, plante medicinale și aromatice din flora spontană; Ghidul gospodăririi pădurilor private sau publice cu proprietari alții decât statul; Prin pădurile României – manual de educație forestieră; Prin pădure, primii pași – caiet de educație forestieră pentru preșcolari.*

Prin implicarea Ministerului Educației Naționale, alături de RNP-Romsilva și Asociația pentru Dezvoltare Comunitară Durabilă ALUTUS, concursul ***"Tineri în Pădurile Europei"*** –YPEF (*Young People in European Forests*) a fost inclus în *Calendarul Activităților Educative Naționale* finanțate de către Ministerul Educației Naționale. Etapa județeană a fost coordonată de Inspectoratele Școlare Județene și palatele copiilor de la nivel de județ, în colaborare cu direcțiile silvice. Preselecția națională a fost organizată la sediul fiecărei direcții silvice, în data de 11 mai 2019. Etapa națională s-a desfășurat în perioada 9-11 iulie în Parcul Național Retezat. Câștigătoarea etapei naționale a fost echipa Colegiului Național "Gh.Șincai" din Baia Mare, județul Maramureș. Aceasta a participat în luna septembrie la etapa europeană a concursului YPEF ce a avut loc în Cehia.

Elevii s-au întors cu locul I la faza pe echipe internaționale și cu locul VI la faza pe echipe naționale. Anul viitor, concursul va avea loc în Ucraina, într-o locație ce va fi anunțată ulterior. Regulamentul concursului, precum și materialele educaționale au fost puse la dispoziția tuturor elevilor pe site-ul RNP-Romsilva.

5.6. Managementul sitului Patrimoniului Mondial UNESCO "Păduri de fag seculare și virgine din Carpați și din alte regiuni ale Europei"

În luna martie 2019 regia a organizat la Sibiu (cu o vizită în teren - componenta Lotrișor din cadrul Parcului Național Cozia) primul workshop dedicat elaborării Ghidului privind Zonarea și Managementul Siturilor Patrimoniului Mondial UNESCO, unde au participat reprezentanți din cadrul celor 12 țări europene care au păduri de fag incluse în patrimoniul UNESCO. Elaborarea acestui ghid a fost propus de reprezentantul RNP – Romsilva cu ocazia participării la Reuniunea comună a Comitetului de Management pentru Patrimoniul Mondial al UNESCO ***"Păduri de fag seculare și virgine din Carpați și din alte regiuni ale Europei"*** în luna aprilie 2018 în Croația. În cadrul acestui workshop, având în vedere necesitatea simplificării zonării zonei tampon, pentru aplicarea mai facilă, de către managerii de sit a activităților permise, pentru zona tampon au fost agreeate în unanimitate de cei prezenți numai 2 subzone: zona tampon cu funcție de protecție și zona tampon de conservare a peisajului și de utilizare durabilă.

În luna mai 2019 Ministerul Apelor și Pădurilor (cu sprijinul regiei) a organizat la Suceava Reuniunea comună a Comitetului de Management pentru Patrimoniul Mondial al UNESCO "Păduri de fag seculare și virgine din Carpați și din alte regiuni ale Europei". Între alte probleme discutate se reiau discuțiile pe tema Ghidului privind Zonarea și Managementul Siturilor Patrimoniului Mondial UNESCO. Se convine de către cei prezenți ca denumirea documentului să fie schimbată, respectiv *Îndrumări privind Zonarea și Managementul Siturilor Patrimoniului Mondial UNESCO*, pentru a evita confuziile cu Ghidurile elaborate de UNESCO. De asemenea se agreează întocmirea unei liste comprehensive cu privire la posibile activități care se desfășoară în siturile UNESCO, sau a căror desfășurare ar putea afecta starea de conservare a acestora. Se estimează ca finalizarea și adoptarea în unanimitate de către reprezentanții celor 12 țări a Îndrumărilor privind Zonarea și Managementul Siturilor Patrimoniului Mondial UNESCO se va realiza în anul 2025.

În luna noiembrie 2019 s-a desfășurat vizita de monitorizare reactivă a UNESCO (împreună cu IUCN) pentru verificarea aspectelor sesizate de terțe părți (AgentGreen și EuroNatur), respectiv tăieri de arbori din zona tampon a Siturilor UNESCO din parcurile naționale Domogled – Valea Cernei și Cheile Nerei – Beușnița. Misiunea de monitorizare reactivă a fost stabilită în baza deciziei adoptate în cadrul celei de-a 43-a sesiuni a Comitetului Patrimoniului Mondial UNESCO, organizată la Baku, Azerbaidjan în luna iulie 2019. Decizia a fost adoptată ca urmare a analizei și concluziilor Centrului Patrimoniului Mondial și IUCN a sesizărilor mai sus menționate. Raportul vizitei de monitorizare reactivă va fi comunicat regiei la începutul anului 2020.

Totodată, în cursul anului 2019 s-a răspuns la un număr de 5 sesizări adresate regiei, ce au semnalat activități (recoltări de arbori) derulate în siturile UNESCO (zona de protecție sau zona tampon a acestora).

6. CREȘTEREA ȘI AMELIORAREA CAILOR DE RASĂ

I.DATE GENERALE

Activitatea de creștere a cabalinelor de rasă, care cuprinde nucleul de creștere, ameliorare și conservare a 13 rase din patrimoniul public al statului, este administrată prin Direcția de Creștere, Exploatare și Ameliorare a Cabalinelor (DCEAC) - unitate *fără personalitate juridică până la 30 iunie 2019 și cu personalitate juridică de la 1 iulie 2019-*, în structura Romsilva-specializată în creșterea cailor de rasă din patrimoniul statului.

Programele de activitate stabilite pentru DCEAC și subunitățile sale pentru anul 2019 au avut în vedere indicatori tehnici și economici specifici. Programul de activitate al DCEAC a fost aprobat cu nr. 3453/24.04.2019 și nu a fost modificat în cursul anului 2019 decât la poziția "investiții din fonduri proprii ale RNP-Romsilva".

Situația realizării indicatorilor sintetici la 12 luni se prezintă în **Anexa nr.46**.

Despre gradul de realizare a sarcinilor sintetice stabilite pentru anul 2019 facem următoarele precizări:

- investiții-total: program de 1365,8 mii lei, realizat 1351,3 mii lei (99%), din care:
 - fonduri bugetare- 19,4 mii lei (97%) față de un program de 20 mii lei (sumă incasată pentru plata a 2 cabaline neachitate în 2018, din cele 164 capete tineret cabalin care au fost promovate în Herghelia Națională în anul 2018);
 - fonduri proprii-1331,9 mii lei (99%) față de un program de 1345,8 mii lei; -mânji viabili obținuți : 386 capete (107,2%) față de 360 capete programat; toate hergheliile au realizat sau au depășit programul de mânji stabilit;
 - cabaline valorificate: 304 capete (108,6%) față de 280 capete programat;

- cabaline in Herghelia Națională: 1386 capete (96,6%) față de 1435 capete programat;
- In structură, situația efectivelor din Herghelia Națională se prezintă astfel:
- armăsari pepinieri-106 capete (minus 4 capete față de anul 2018)
 - iepe mamă-718 capete (minus 19 capete față de anul 2018)
 - armăsari de montă publică-562 capete (minus 33 capete față de anul 2018).

Este de menționat faptul că reducerea efectivelor de armăsari de montă publică a fost un obiectiv conturat in anul 2013 (s-a stabilit un efectiv țintă de 600 capete in 3 ani).In perioada 2014-2019 efectivul de armăsari de montă publică a scăzut cu 175 capete (de la 737 la 562 capete).

Cifra de afaceri inregistrată la sfârșitul anului 2019 este de 7 493,4 mii lei și reprezintă 105,5% față de cifra de afaceri programată de 7 100 mii lei; cifra de afaceri consemnată a fost realizată in proporție de 67,9% (5085,5 mii lei) din valorificarea surplusului de producție agricolă obținută in anul 2019, către terți, in condițiile in care subunitățile DCEAC nu au beneficiat nici in acest an de sumele aferente subvenției pe suprafețele de teren agricol administrat.

Rezultatele economice sintetice, obținute la sfârșitul anului 2019 sunt:

- Venituri totale: 25 319,9 mii lei (90,4%) față de 28 001 mii lei, programat
- Cheltuieli totale: 62 942,6 mii lei (97,9%) față de 64 283 mii lei, programat
- Pierdere- 37 622,7 mii lei (103,7%) față de 36 282 mii lei, programat.

Nerealizarea veniturilor programate a fost cauzată de refuzul decontării contravalorii cabalinelor promovate in Herghelia Națională, in cursul anului 2019, de către Ministerul Apelor și Pădurilor (1 500 mii lei pentru 141 cabaline) precum și decontarea a numai 1 353,7 mii lei din cele 5 977,1 mii lei, aferente deconturilor depuse pentru plata alocațiilor de hrană și îngrijire pentru cabalinele din Herghelia Națională. Această situație a condus și la inregistrarea unei pierderi mai mari decât cea programată deși cheltuielile totale s-au situat sub cifra programată.

Numărul mediu de personal inregistrat la sfârșitul anului 2019 este de 604 salariați față de 647 posturi aprobate prin organigramă.Ca și in anii anteriori, s-a inregistrat o fluctuație foarte mare a personalului in special din categoria muncitori direct productivi (ingrijitori cabaline și muncitori necalificați).In cursul anului 2019 au incetat 66 de contracte de muncă și au fost făcute 46 noi angajari.

II. PROGRAMUL PRODUCȚIEI VEGETALE

În cadrul celor 16 secții de cabaline, programul producției vegetale a fost fundamentat pe suprafața agricolă de 7.478 hectare.

Aceste suprafețe de teren (exceptand perdelele forestiere-242 ha) sunt destinate obținerii de furaje necesare asigurării consumului pentru efectivele de cabaline din administrarea R.N.P.- Romsilva, precum și pentru valorificare către terți.

La sfârșitul anului 2019, producția vegetală obținută este de **25 837 tone**, respectiv **111,6%** față de programul anual de **23 144 tone**.

Situația producției obținute se prezintă astfel:

- cereale și plante tehnice 11191 tone (115% față de programul anual);
- culturi furajere fibroase 7 259 tone (110% față de programul anual);
- furaje suculente–masă verde 7387 tone (108% din programul anual);
- grosiere (producție secundară) 2266 tone.

Cantitățile de cereale, furaje fibroase și grosiere asigură în totalitate necesarul pentru hrana cabalinelor din herghelii și depozite de armăsari până la noua recoltă.

Excedentul de furaje de la nivelul subunităților D.C.E.A.C., a fost valorificat prin vânzare (7060 tone) și prin transfer între subunitățile DCEAC (511,5 tone), din următoarele culturi agricole: ovăz, orz, porumb, triticales, mazăre, floarea soarelui, grâu, soia și fân.

Secțiile de cabaline care au obținut și valorificat producție agricolă excedentară sunt: Arad, Dor Mărunt, Dumbrava, Jegălia, Izvin, Mangalia, Râmnicelu, Rușețu, Sâmbăta de Jos, Slatina și Tulucești.

La direcțiile silvice s-au valorificat produse agricole pentru acoperirea deficitului de furaje pentru hrana vânatului sau pentru înființarea de culturi la ocoalele silvice pentru producerea hranei pentru vânat (1006,2 tone). Prețul de vânzare către direcțiile silvice a fost prețul de cost.

Valoarea producției totale valorificată către direcțiile silvice este de 506,71 mii lei.

Pe piață, au fost valorificate 6053,8 tone și s-a încasat o sumă de 4578,82 mii lei.

Pentru asigurarea necesarului de hrană a cabalinelor din subunitățile lipsite de teren agricol arabil suficient (Herghelia Lucina, Herghelia Beclean, Herghelia Cislău) precum și pentru asigurarea unor cantități de semințe pentru semănat s-au făcut transferuri între subunitățile cu excedent și cele cu deficit (511,5 tone).

Productia de furaje a fost afectată, atât din punct de vedere cantitativ cât și calitativ, de condițiile climatice nefavorabile: secetă în toamnă (octombrie-decembrie 2018) și ploi excesive în mai-iunie-iulie 2019 care au condus la imposibilitatea recoltării la momentul optim, uscarea dificilă a furajelor fibroase recoltate și degradarea parametrilor calitativi și cantitativi la unele concentrate (orz, triticales, grâu, ovăz).

Costurile de producție obținute au fost direct influențate de condițiile meteorologice nefavorabile din cursul anului agricol 2018-2019.

Datorită secetei pedologice și atmosferice care s-a manifestat în perioada din a doua jumătate a lunii iulie-septembrie 2019 s-au înregistrat pagube la culturile agricole de floarea soarelui pe terenurile din sud și sud-est (Mangalia, Râmnicelu, Slatina, Rușețu).

Fenomenele meteorologice extreme (furtună, ploi abundente, grindină, viituri) din perioada 31.05-03.06.2019 au produs pierderi ale culturilor agricole de la Herghelia Tulucești și Herghelia Cislău.

În condițiile meteorologice specifice anului agricol 2018-2019 și ținând cont de actuala dotare cu utilaje și echipamente agricole, de la nivelul secțiilor, producțiile agricole obținute se înscriu, cu mici depășiri în coordonatele Programului producției vegetale aprobat.

III. ACTIVITATEA ZOOTEHNICĂ ȘI SANITARĂ VETERINARĂ s-a desfășurat în conformitate cu reglementările și normele tehnice în vigoare. La începutul anului 2019, efectivul total de cabaline în cele 16 subunități populate din structura D.C.E.A.C. era de 2771 capete iar la sfârșitul anului 2019 era de 2746 capete, ca efect al înregistrării mânjilor viabili obținuți în această perioadă, a vânzărilor de cabaline precum și a mortalităților înregistrate.

Activitatea de reproducție pentru cele 739 iepe mamă de patrimoniu (la 31.12.2018) s-a desfășurat pe baza unui program de natalitate limită. Astfel, numărul de iepe diagnosticate gestante la începutul anului 2019 a fost de 429 capete. Până la data de 31.12.2019 au fost obținuți **386 mânji viabili** (107,2% față de program).

La Herghelia Jegălia, în anul 2017, a fost demarat un proiect zootehnic pe termen lung, având ca obiectiv creșterea nivelului de performanță în sportul ecvestru al populației de Cal de sport românesc prin metoda încrucișării de ameliorare prin infuzie.

În anul 2019, pentru ameliorarea genetică a nucleului de rasă Cal de sport românesc s-a extins efectivul matcă de iepe de la Herghelia Jegălia și la Herghelia Tulucești prin transferul unui număr de 9 iepe mame.

Pentru sezonul de reproducție 2019 s-au achiziționat din import (Franța - Groupe France Elevage) un număr de 187 paiete material seminal de la 2 armăsari: 83 de paiete de la armăsarul **CONTENDRO I**, respectiv 104 paiete de la armăsarul **ULHAN DU TEMPLE**, necesare pentru înseminarea unui număr de 31 capete iepe mama. Din cele 31 capete înseminate, respectiv: 15 capete cu armăsarul Contendro I, și 16 capete cu armăsarul Ulhan du Temple, au rezultat la finele anului 2019 un număr de 11 gestații din Contendro, respectiv 9 gestații din Ulhan du Temple. Dintre acestea, s-a produs un avort după Ulhan du Temple și o iapă mamă (gestanta cu Ulhan du Temple) a murit, astfel încât în anul 2020 așteptăm *11 fătări de sub Contendro și 7 fătări de sub Ulhan du Temple*. Sintetizând rezultatele obținute de la începerea proiectului pentru creșterea nivelului de performanță în sportul ecvestru al populației de Cal de sport românesc consemnăm următoarele:

- din primii doi armăsari utilizați în sezoanele 2017-2018, respectiv Quool du Bois Margot și Cicave du Talus: au fost înseminate 49 capete/2 sezoane din care au rezultat 37 gestații, din care s-au obținut 13 masculi și 20 femele, viabili; în rândul acestora s-au înregistrat pierderi prin mortalitate, astfel încât la finele anului 2019 avem 10 armăsari (5 capete din Cicave du Talus și 5 capete din Quool du Bois Margot), respectiv 18 iepsoare (9 capete din Cicave du Talus și 9 capete din Quool du Bois Margot).

Activitatea sanitară veterinară s-a desfășurat pe baza Programului Național al acțiunilor de supraveghere, prevenire și control al bolilor la animale pentru anul 2019, elaborat de Autoritatea Națională Sanitară Veterinară și de Sănătatea Alimentelor și a programului cifric difuzat la toate hergheliile și depozitele de armăsari. La majoritatea subunităților serviciile medicale sunt asigurate prin contracte de prestări servicii cu medici veterinari autorizați. Starea de sănătate a animalelor a fost monitorizată permanent și a fost menținută în parametri normali.

Pierderile prin mortalități

Ca urmare a respectării prevederilor programului acțiunilor sanitare veterinare și a tehnologiei de creștere și furajare, pierderile prin mortalitate în decursul anului 2019 s-au înscris sub procentul maxim admis de 3%, respectiv au fost în număr de 63 capete reprezentând **2,07 %** din efectivul maxim rulat. Depășiri ale procentului maxim de mortalitate admis, față de efectivul rulat, s-au înregistrat la Herghelia Cislău (4,45 %), Herghelia Jegălia (3,42%), Depozitul de armăsari Râmnicelu (3,23%) și Herghelia Izvin (3,13%). La 2 subunități (Depozitul de Armăsari Arad și Depozitul de Armăsari Tg. Mureș) nu s-a înregistrat nicio mortalitate în anul 2019.

Dresajul și antrenamentul la tineretul cabalin

Pe parcursul anului 2019, în urma desfășurării lucrărilor de calificare și clasare au fost promovate în categoria "Herghelia Națională" 141 capete tineret (57%) din totalul de 247 cabaline care au fost prezentate Comisiei Naționale de Clasare și Evaluare a Cabalinelor de Rasa în vederea susținerii probelor de calificare. Se constată o mai bună preocupare pentru această activitate care este o verigă esențială în activitatea de creștere a cabalinelor. Prin efortul de a întineri și califica permanent personalul cu atribuții în acest domeniu s-a menținut numărul de cabaline calificate și promovate în Herghelia Națională în media ultimilor ani.

Herghelia Națională

Efectivul de cabaline din categoria Herghelia Națională a fost la 31 decembrie 2019 de **1386 capete**, față de **1442 capete înregistrate la sfârșitul anului 2018**.

Reducerea efectivului de cabaline din Herghelia Națională cu 56 de capete s-a produs ca urmare a analizei Comisiei Naționale de Clasare și Evaluare a Cabalinelor de Rasă efectuată în semestrul II 2019 la nivelul fiecărei subunități, pe baza propunerilor înaintate de reprezentanții autorizați ai Direcției de creștere, exploatare și ameliorare a cabalinelor.

Reducerea efectivului de cabaline din Herghelia Națională s-a făcut prin declasarea următoarelor categorii:

- armăsari de montă publică-33 capete
- iepe mamă-19 capete
- armăsari pepinieri-4 capete.

Activitatea de creștere, întreținere și recondiționare a armăsarilor de montă publică și punerea lor la dispoziția stațiilor de montă publică

La data de 31 decembrie 2019, în inventarul subunităților D.C.E.A.C. se afla un număr de 562 armăsari de montă publică. Toate efectivele de armăsari de montă publică se găsesc în depozite. Efectivele de armăsari de montă publică au scăzut în fiecare an de la 810 capete în anul 2011, la 788 capete în anul 2012, la 737 capete în anul 2013, la 657 capete în anul 2014, la 654 în anul 2015, la 615 capete la sfârșitul anului 2016 și la 595 capete la sfârșitul anului 2018. Această evoluție se înscrie în obiectivul de a limita numărul de armăsari de montă publică la circa 500 capete. Acest obiectiv poate asigura plasa de siguranță pentru continuarea activității de creștere a cailor de rasă pentru cele 13 rase din hergheliile de stat, după aceleași metode practicate de la întemeierea hergheliilor și o reducere a cheltuielilor generale.

Activitatea privind valorificarea cabalinelor din categoriile „adulte pentru vânzare”, „tineret pentru vânzare” și „vânzare pentru sacrificare”

La începutul anului 2019 a existat în stoc un număr de 254 cabaline pentru vânzare din care 196 capete din categoria „adulte pentru vânzare”, 40 cabaline din categoria „tineret pentru vânzare” și 18 cabaline „vânzare pentru sacrificare”. Ca efect al lucrărilor semestriale de clasare și calificare precum și al acțiunilor organizate pentru valorificarea cabalinelor destinate vânzării, stocul inițial s-a modificat permanent. La 31 decembrie 2019 stocul de cabaline de vânzare este de 322 capete ca efect al declasării lotului de cabaline din Herghelia Națională, precizat mai sus.

Până la sfârșitul anului 2019 s-au valorificat prin licitațiile publice organizate la sediul D.C.E.A.C., un număr total de **304 cabaline**.

IV. ACTIVITATEA DE HIPISM.

Pentru sezonul competițional 2019 Clubul Hipic "Romsilva" din cadrul Direcției de creștere, exploatare și ameliorare a cabalinelor a propus Federației Ecvestre Române organizarea unui număr de **17 concursuri la toate disciplinele ecvestre** (*atelaje, anduranță, concurs complet de călărie, dresaj, sărituri peste obstacole, voltijă*) între care se numără **4 Finale de campionat național** (*atelaje, concurs complet călărie prenovici și novici, anduranță novici 80 km*), și **3 pentru Cupa României** (*anduranță, atelaje, concurs complet de călărie*) în cadrul bazelor ecvestre din structura subunităților D.C.E.A.C.. Toate aceste competiții sportive oficiale au fost aprobate și înscrise în calendarul competițional F.E.R. 2019. Concursurile hipice organizate de DCEAC în bazele proprii în anul 2019 sunt prezentate în tabelul următor:

Nr. crt.	Data început și dată sfârșit	Competiția	Locația
1.	12.04.2019 – 13.04.2019	<ul style="list-style-type: none"> • <i>Concurs de anduranță – Etapă zonală</i> 	Herghelea Rădăuți
2.	20.04.2019 – 21.04.2019	<ul style="list-style-type: none"> • <i>Cupa Primăverii – Romsilva</i> <ul style="list-style-type: none"> • <i>Concurs național Voltije</i> • <i>Concurs național Sărituri peste obstacole</i> 	Herghelea Izvin
3.	10.05.2019 – 11.05.2019	<ul style="list-style-type: none"> • <i>Concurs de anduranță – Etapă zonală</i> 	Herghelea Mangalia
4.	17.05.2019 – 19.05.2019	<ul style="list-style-type: none"> • <i>Cupa României – Concurs de atelaje</i> 	Herghelea Beclean
5.	23.05.2019 – 26.05.2019	<ul style="list-style-type: none"> • <i>Cupa Calului de sport românesc,</i> <ul style="list-style-type: none"> • <i>Concurs național de sărituri peste obstacole</i> <ul style="list-style-type: none"> • <i>Concurs național de dresaj</i> 	Herghelea Jegălia
6.	07.06.2019 – 09.06.2019	<ul style="list-style-type: none"> • <i>Concurs de sărituri peste obstacole și dresaj – Etapă zonală</i> 	Depozitul de armăsari Dumbrava
7.	28.06.2019 – 30.06.2019	<ul style="list-style-type: none"> • <i>Cupa României la Concurs complet</i> • <i>Etapă de de sărituri peste obstacole și dresaj (CNC, CSN, CDN)</i> 	Depozitul de armăsari Târgu Mureș
8.	16.08.2019 – 18.08.2019	<ul style="list-style-type: none"> • <i>Finala campionatului național de atelaje (CAN)</i> 	Depozitul de armăsari Târgu Mureș
9.	23.08.2019 – 24.08.2019	<ul style="list-style-type: none"> • <i>Cupa României – Concurs anduranță</i> 	Herghelea Beclean
10.	13.09.2019 – 15.09.2019	<ul style="list-style-type: none"> • <i>Cupa Hergheleiei Jegălia,</i> <ul style="list-style-type: none"> • <i>Concurs național de sărituri peste obstacole</i> 	Herghelea Jegălia
11.	20.09.2019 – 21.09.2019	<ul style="list-style-type: none"> • <i>Concurs de anduranță – Etapă zonală</i> 	Herghelea Mangalia
12.	12.10.2019 – 13.10.2019	<ul style="list-style-type: none"> • <i>Concurs de anduranță – Finala campionatului național 80 km novici</i> 	Herghelea Rădăuți
13.	18.10.2019 – 20.10.2019	<ul style="list-style-type: none"> • <i>Finala campionatului național de probă completă PreNovici + probe de obstacole</i> 	Depozitul de armăsari Târgu Mureș
14.	01.11.2019 – 03.11.2019	<ul style="list-style-type: none"> • <i>Finala campionatului național de probă completă Novici + probe de obstacole</i> 	Depozitul de armăsari Târgu Mureș

Calendarul competițional anual propus de D.C.E.A.C. reprezintă un sistem optimizat pentru testare în sport a candidaților la reproducție în condiții de medii standardizate. Caii și sportivii filialelor Clubului Hipic "Romsilva" din cadrul subunităților D.C.E.A.C. au urmat programul sistematic de testare a performanțelor proprii în cadrul competițiilor oficiale naționale și internaționale, pe discipline ecvestre, corelate cu obiectivele programului de ameliorare a cabalinelor de rasă.

În cursul anului 2019 D.C.E.A.C. a organizat toate cele 17 concursuri stabilite în calendarul F.E.R.

Atelaje

R.N.P. – Romsilva - D.C.E.A.C. R.A. a organizat în perioada 17.05.2019 – 19.05.2019 Cupa României – la atelaje în baza hipică a Hergheleiei Beclean și a câștigat titlul prin dl Rákóczi Gergő Lóránd, maestru emerit al sportului și armăsarii aflați în testare de la Herghelea Sâmbăta de Jos. Aceeași echipă a câștigat și cea de a doua etapă a Campionatului Național de atelaje desfășurată în perioada 21-23 iunie la Bodoc, Covasna, conducând astfel în clasamentul general pentru titlul de campion național.

În Finala Campionatului Național de atelaje cu 2 cai, organizată de către R.N.P. – Romsilva - D.C.E.A.C. R.A., la D.A.Târgu Mureș în perioada 16-18.08.2019, titlul de Campion Național a fost obținut pentru al 5-lea an consecutiv de atelajul de cai de rasă Lipițană al Hergheliei Sâmbăta de Jos – condus de Rákóczi Gergő Lóránd pentru R.N.P. – Romsilva.

Un alt rezultat remarcabil a fost obținut de campionul național și armăsarii aflați în testare de la Herghelia Sâmbăta de Jos, la concursul internațional de 3 stele de la Melkyut, Ungaria unde după primele două zile de concurs s-a situat pe locul 2 între alte 45 de atelaje din elita mondială a disciplinei. În baza rezultatelor excepționale ale atelajului Hergheliei Sâmbăta de Jos din cursul anilor 2018 și 2019, dl Rákóczi Gergő Lóránd a fost nominalizat de către Comisia de atelaje F.E.R. ca titular/ prima poziție în cadrul Lotului Național de atelaje al echipei României pentru Campionatul Mondial FEI 2019.

Având în vedere rezultatele Clubului Hipic „Romsilva” evidențiate prin dezvoltarea și organizarea activităților și competițiilor sportive pentru disciplina de atelaje în cadrul bazelor proprii, la nivel național și internațional (titlul de campion național, titlul de campion balcanic individual și în cardul echipei Naționale a României în anul 2017, Club campion național 2017, D.C.E.A.C. – R.N.P. – Romsilva a încheiat cu dl Rákóczi Gergő Lóránd -maestru emerit al sportului și antrenor atestat internațional pentru disciplina atelaje, un *Contract de prestări servicii* pentru continuarea programului de pregătire testare și punere în valoare a potențialului genetic în sportul de atelaje al rasei Lipițane ameliorate genetic la Herghelia Sâmbăta de Jos, având ca obiectiv de performanță clasarea pe primele trei locuri în clasamentul final al campionatului național de atelaje cu doi cai 2019, pentru cel puțin unul dintre cele două echipaje/ atelaje ale hergheliei); calificarea (obiectiv atins) și clasarea pe cea mai bună poziție posibilă a echipei hergheliei Sâmbăta de Jos la următoarea ediție a campionatului mondial de atelaje cu doi cai, care urma să se desfășoare în 2019.

De asemenea pentru testarea în concursuri oficiale a candidaților la selecție pentru Herghelia Națională din cadrul nucleului de rasă Lipițană D.C.E.A.C. a încheiat cu dl Roland Varga (sportiv clasat pe locul III la Finala Campionatului Național de atelaje din anul 2019, membru al Lotului Național al României la Campionatele Mondiale de atelaje) un *Contract de prestări servicii sportive*, având ca obiective servicii de instruire pentru echipa de atelaje și pentru efectivul de cabaline de la Herghelia Beclean, astfel: coordonarea activității sportive ecvestre și participarea în calitate de conducător al atelajului Hergheliei Beclean la competițiile sportive ecvestre naționale și internaționale, cât și coordonarea întregii echipe de atelaje a Clubului Hipic "Romsilva"; instruirea și pregătirea sportivilor (secund, îngrijitor cabaline) de la Herghelia Beclean în vederea obținerii performanțelor maxime posibile în competiții sportive hipice și evenimente hipologice naționale și internaționale; identificarea, instruirea și pregătirea cabalinelor în vederea obținerii performanțelor maxime posibile în competiții sportive hipice și evenimente hipologice naționale și internaționale; consultanță tehnică și legislativă ecvestră; ținerea în custodie, după necesitate, a cabalinelor Hergheliei Beclean utilizate pentru testarea în sport pentru performanțe proprii, selectate pentru concursurile naționale și internaționale.

ROMSILVA A CÂȘTIGAT PENTRU ROMÂNIA TITLUL DE CAMPION MONDIAL LA CATEGORIA - CAI DE 5 ANI – LA CAMPIONATUL MONDIAL DE CAI TINERI PENTRU ATELAJ – ORGANIZAT DE FEDERAȚIA ECVESTRĂ INTERNAȚIONALĂ LA HERGHELIA DE STAT MEZOHEGYES DIN UNGARIA

Armăsarul NEAPOLITANO XXXI-42 de rasă Lipițană, născut și crescut la Herghelia Beclean, condus de sportivul Clubului Hipic "Romsilva", ing. Roland Istvan VARGA, ajutat de secundul Leon ONIȘOR, echipă antrenată de Rákóczi Gergő Lóránd, au câștigat pentru România, reprezentând R.N.P. – Romsilva și Federația Ecvestră Română, duminică, 8 septembrie 2019, titlul de Campion Mondial la categoria - Cai de 5 ani – la Campionatul Mondial de Cai Tineri pentru Atelaje – organizat de Federația Ecvestră Internațională la Herghelia de Stat Mezohegyes din Ungaria, în perioada 4-8 septembrie 2019 (FEI Driving World Championship for Young Horses CH-M-A-YH)

Imnul de Stat al României a răsunat în după-amiaza zilei de duminică, 8 septembrie 2019 pentru sportivi, antrenor și armăsarul NEAPOLITANO XXXI-42, în deschiderea ceremoniei de premeiere, în fața sportivilor și cailor reprezentând 10 națiuni cu mari tradiții în creșterea raselor culturale și în sportul ecvestru. Au fost reprezentate vârfurile unor crescătorii faimoase precum Herghelia de Stat Kladrub și Crescătoria Tlumačov din Cehia, Herghelia de Stat Mezohegyes, gazdele evenimentului, Crescătoria Zarodowa w Kamieńcu Zabkowickim Sp. din Polonia, și Austria reprezentată de un cal produs de Herghelia Federală Piber, ș.a.

Performanța este unică pentru sportul ecvestru românesc și reprezintă un moment de firească împlinire/ validare a unui amplu și complex proiect de perfecționare genetică și de punere în valoare a nucleului de rasă Lipițană, derulat de R.N.P. – Romsilva prin D.C.E.A.C. la Herghelia Beclean - singurul loc din lume unde este crescut în mod sistematic Lipițanul colorat (cu roba neagră și murgă).

Campionatele mondiale pentru cai tineri, organizate de Federația Internațională Ecvestră sunt sistematizate și specializate pentru numărul restrâns (5) al disciplinelor ecvestre recunoscute în prezent la nivel FEI: atelaje, sărituri peste obstacole, dresaj, concurs complet călărie și anduranță. Aceste competiții sunt dedicate testării timpurii a cabalinelor purtătoare de însușiri genotipice și fenotipice și sunt organizate în coordonare cu organismele recunoscute ale crescătorilor de cai de rasă/ deținătoare ale cărților de origine/ studbook, cu utilizare în sport, recunoscute internațional.

Armăsarii Hergheliei Beclean au continuat activitatea de pregătire și au participat în premieră pentru Clubul Hipic Romsilva la competiții internaționale de sală la Herghelia de Stat Szilvasvarad, - 26 octombrie, la Herghelia de Stat din cadrul parcului natural Hortobágyi – 8 noiembrie și Academia Națională Ecvestră de la Budapesta – 7 decembrie 2019. La toate aceste concursuri organizate în herghelii și instituții cu prestigiu hipologic internațional, evoluția atelajelor de armăsari de rasă Lipițană cu roba de culoare neagră au fost remarcate și apreciate de publicul cunoscător și de specialiști.

La campionatul mondial de atelaje cu 2 cai organizat de către Federația Ecvestră Internațională la Drebkau, Germania, atelajul de cai de rasă Lipițană al Hergheliei Sâmbăta de Jos – condus de Rákóczi Gergő Lóránd pentru R.N.P. – Romsilva și pentru echipa Națională a României a reușit să aducă punctele necesare situării României pe locul 10 mondial din 31 de națiuni, aducând cele mai multe puncte în urma probelor de dresaj și obstacole cu conuri. Trebuie amintit faptul că în clasamentul mondial pentru luna septembrie 2019 al FEI, Rákóczi Gergő Lóránd este al 10 –lea în ierarhia mondială a disciplinei atelaje cu doi cai.

De asemenea, trebuie subliniat faptul că prezența în competițiile F.E.R. a atelajelor Clubului Hipic Romsilva care utilizează nucleele de rasă Lipițană, Nonius și Huțulă, specializate pentru această disciplină, este semnificativă (45, 50 și 60 % din totalul participanților la etapele de campionat național din ultimii trei ani consecutivi), iar prin testarea performanțelor proprii ale unor potențiali reproducători, D.C.E.A.C. are o contribuție, deocamdată singulară, la consistența hipologică a sportului ecvestru de performanță din România.

Anduranță

D.C.E.A.C. a organizat în perioada 12.04.2019 – 13.04.2019 Concursul de anduranță – Etapă zonală la Herghelia Rădăuți, în perioada 10.05.2019 – 11.05.2019 Concursul de anduranță – Etapă zonală la Herghelia Mangalia, în perioada 23-24.08.2019, Cupa României la Anduranță la Herghelia Beclean (27 cupluri cal-călăreț, dintre care 24 au terminat cu bine probele obținând calificarea pentru distanțele la care au concurat) și 20-21.09.2019 Concursul de anduranță – Etapă zonală la Herghelia Mangalia (de asemenea 27 cupluri cal-călăreț, dintre care 24 au terminat cu bine probele obținând calificarea; s-a remarcat participarea a 3 cupluri care au parcurs dificila proba de 80 km, 2 dintre acestea obținând calificarea). Toate aceste competiții s-au bucurat de aprecierea sportivilor prezenți și a oficialilor F.E.R. pentru buna organizare și pentru posibilitatea oferită sportivilor români de a cunoaște îndeaproape faimoasele nuclee de creștere pentru rasele Pur sânge arab și Shagya arab. La aceste competiții, sportivii și caili filialelor Clubului Hipic Romsilva din cadrul subunităților D.C.E.A.C. Herghelia Rădăuți și Herghelia Mangalia au reușit să obțină calificările pentru probele de 30, 40 și 60 de km, pentru 10 cai de rasă Shagya arab și Pur sânge arab, ocupând primele locuri la ultimul concurs desfășurat la Mangalia.

Sărituri peste obstacole, concurs complet, dresaj și voltije

D.C.E.A.C. a organizat în perioada 20.04.2019 – 21.04.2019 Cupa Primăverii – Romsilva - Concurs național de Sărituri peste obstacole și voltije la Herghelia Izvin, unde tinerii sportivi ai filialei CH Romsilva de la Herghelia Izvin au obținut rezultate frumoase ocupând locurile podiumului pe diferite nivele.

În perioada 23.05.2019 – 26.05.2019 la Herghelia Jegălia a fost organizată de către D.C.E.A.C. *Cupa Calului de sport românesc* - Concurs național de sărituri peste obstacole și Concurs național de dresaj. Prin rezultatele frumoase obținute de sportivii filialelor Herghelia Izvin, Herghelia Jegălia și Depozitul de armăsari Târgu Mureș, Clubul Hipic Romsilva a câștigat trofeul competiției *Cupa Calului de sport românesc*.

În perioada 07.06.2019 – 09.06.2019 la Depozitul de armăsari Dumbrava s-a desfășurat Concursul de sărituri peste obstacole și dresaj – Etapă zonală, organizat de D.C.E.A.C., competiție cu un accentuat profil zootehnic. Probele programului de concurs au fost astfel structurate pentru testarea standardizată a armăsarilor tineri pe vârste de debut: 5, 6 și 7 ani. S-au evidențiat în această competiție armăsarii tineri din generațiile de 5 și 6 ani prezentați de echipele de la Herghelia Jegălia și Depozitul de armăsari Dumbrava.

În perioada 13-15.2019, la Herghelia Jegălia s-a desfășurat cel de al II-lea concurs național de sărituri peste obstacole organizat de R.N.P. – Romsilva – D.C.E.A.C. "Cupa Hergheliei Jegălia", ca răspuns la numeroasele solicitări venite din partea cluburilor sportive ecvestre din sud-estul țării, dar și din partea oficialilor F.E.R. care au apreciat calitatea organizării competițiilor ecvestre în citadela Calului de sport românesc, considerând un mijloc de a dezvolta bazele creșterii cailor de sport și de lărgire a bazei de selecție a sportivilor debutanți. Astfel, peste 40 de cupluri cal/ călăreț au evoluat în 15 probe în fața unui public entuziast și generos în a aplauda, sub atenta coordonare a juriului de teren F.E.R. condus de Dna Mariana MOISEI, Arbitru FEI 3* - Maestru al Sportului. În cadrul acestor probe armăsarii tineri Bravo, Bombonel, Energic, Fericit, Faimos încălecați de sportivii Clubului Hipic "Romsilva", precum Filip Claudiu, Mădălin Măciucă, Gheorghe Chioveanu s-au situat în fruntea clasamentelor pentru probele pe criterii cu relevanță zootehnică, prin standardizarea pe vârste 4, 5 și 6 ani. Antrenorul și sportivul Mădălina HENTEȘ și armăsarul MERSUCH XXV-37, de rasă Shagya arabă au câștigat titlul de campion național F.E.R. 2019 pentru disciplina Concurs complet călărie, la categoria "Cai de 5 ani"

În paralel cu programul sistematic de testare a performanțelor proprii a *Calului de sport românesc* în cadrul competițiilor oficiale, la Herghelia Jegălia se desfășoară al treilea sezon de reproducție/ inseminare artificială a unui lot de 24 de iepe mamă din cadrul *proiectului cadru pentru creșterea nivelului de performanță în sportul ecvestru al populației de Cal de sport românesc de la Herghelia Jegălia, prin metoda încrucișării de ameliorare prin infuzie (IA)*, cu material seminal provenind de la reproducători de marea valoare genetică din ierarhia mondială actuală CONTEDRO/ 1994 (locul I, consecutiv în ultimii 3 ani în ierarhia mondială WBFSH - *World Breeding Federation for Sport Horses*) și UHLAN DU TEMPLE/ 2004.

Având în vedere necesitatea dezvoltării competitive a populației de Cal de sport românesc prin creșterea numărului de iepe din categoria lepe mamă pentru populația activă (până la un număr de 150 – 170 de capete – valori calculate pornind de la necesarul de 100 mânji produși pe an, aplicând indicii și parametri reali din ultimii 5 ani), creșterea indicilor de reproducție, a parametrilor demografici și a preciziei selecției, la Herghelia Tulucești a fost înființat cel de al doilea nucleu de reproducție pentru populația de Cal de sport românesc, prin transferul unui număr de 12 capete din categoria lepe mamă de la Herghelia Jegălia, pentru a fi utilizate în sezonul de reproducție 2019 în cadrul programului I.A.

Pentru creșterea nivelului de instruire, D.C.E.A.C. a solicitat F.E.R. organizarea unei sesiuni de cursuri pentru monitori și instructori de călărie cu scopul extinderii posibilităților de a oferi servicii de agrement și inițiere în călărie în cadrul subunităților, F.E.R. a organizat la Depozitul de armăsari Târgu Mureș cursuri de monitori călărie și sesiune de îmbospătare a cunoștințelor pentru instructori. D.C.E.A.C. a participat cu 25 de sportivi și îngrijitori, dintre care 17 au absolvit.

În vederea pregătirii noilor generații de sportivi (pot fi enumerați aici: Filip Claudiu de la Depozitul de armăsari Dumbrava; Stefan Găleancu de la Depozitul de armăsari Arad, Yasmine Vaida, Anastasia Pop, Peter Petra, Mara Pian și Antonia Oroian, de la Depozitul de armăsari Târgu Mureș) pentru înalta performanță și pentru preluarea valoroaselor generații de *Cal de sport românesc*, care vor debuta în sport începând cu anii 2021 – 2025, și care apoi vor fi testate în competițiile oficiale în perioada 2026 – 2030, **R.N.P. – Romsilva - D.C.E.A.C. acordă o atenție deosebită îndrumării și formării călăreților tineri sub îndrumarea antenorilor de nivel național de la Depozitul de armăsari Târgu Mureș, Depozitul de armăsari Dumbrava și Herghelia Izvin.**

Echipa Clubului Hipic "Romsilva" – Herghelia Izvin, a câștigat locul I la Finala Campionatului Național de Echitație la disciplina Voltija, desfășurată la 20 octombrie 2019 la Clubul Sportiv Agronomia Timișoara, în componența: Mădălina STANCA, Iustina CIOTĂU, Ariana ANDRIȘ, Carina STOICIOIU, Natalia MARCU, Miriam ROȘIANU SAVA, armăsarul ZVELT, de rasă Cal de sport Românesc, Tania PAVEL, Instructor, coregraf și lonjeur și Prof. Lauențiu COVACI, antrenor.

Evenimente hipologice

În cursul anului 2019, R.N.P. – Romsilva - D.C.E.A.C. R.A. a participat cu sportivii și caii din subunități la o serie de evenimente publice cu caracter festiv sau zootehnic pe tot cuprinsul țării: Festivalul Tineretului, Rădăuți – Herghelia Rădăuți, Comemorare și marș de Ziua Eroilor la Târgu Neamț, Eveniment festiv la Palatul Cantacuzino, municipiul Iași – Depozitul de armăsari Dumbrava , Expoziția Banat - Agralim, Comemorarea festivă a introducerii tramvaiului tras de cai în transportul public urban, municipiul Timișoara, Festivalul veverițelor, Băile Herculane – Herghelia Izvin, Parada Batalionului de vânători de munte Dragoș Vodă, Câmpulung Moldovenesc – Herghelia Lucina, Zilele Cetății Făgăraș – Herghelia Sâmbăta de Jos, Prezentarea festivă a Hergheliei Jegălia în fața delegațiilor cu înalți funcționari ai statului – Herghelia Jegălia, Festivalul tradițiilor tătarăști Kurultai la Mangalia, Ziua recoltei în comuna Cumpăna, județul Constanța – Herghelia Mangalia și nu în ultimul rând la sediul R.N.P. – Romsilva din București - Ziua porților deschise și evenimentul dedicat copiilor de Sf. Ier. Nicolae.

R.N.P. – Romsilva - D.C.E.A.C. R.A. a organizat și a găzduit în luna iulie un eveniment hipologic major la Herghelia Lucina: Adunarea Generală anuală 2019 a Federației Internaționale a crescătorilor de rasă Huțulă – Hucul Horse International Federation (HIF). Evenimentul a fost apreciat în termeni superlativi care s-au referit nu numai la organizare ci și la calitatea nucleului de rasă Huțulă administrat de Romsilva la Herghelia Lucina. Cu această ocazie, militari din cadrul Batalionului 17 Vânători de Munte „Dragoș Vodă” au oferit o demonstrație de utilizare a cailor de rasă Huțulă din cadrul Hergheliei Lucina, subunitate din cadrul RNP-Romsilva DCEAC RA, care a sărbătorit 100 de ani de măiestrie hipologica românească odată cu reînnoirea crescătoriei naționale la Herghelia istorică Rădăuți, din a cărei structură Lucina făcea parte în anul 1919.

La prima ediție a *Galei Federației Ecvestre Române*, organizată în 14.12.2019 la Timișul de Sus, Brașov, Clubul Hipic "Romsilva", a fost distins cu trofee, plachete și diplome la secțiuni majore, "cele mai multe competiții organizate în cadrul calendarului FER 2019", "cea mai importantă performanță sportivă ecvestră a anului", iar sportivii și caii săi au fost distinși la numeroase discipline precum atelaje, concurs complet călărie și voltije.

7. SECURITATE ȘI SĂNĂTATE ÎN MUNCĂ

Asigurarea securității și sănătății în muncă reprezintă o prioritate pentru unitățile și subunitățile Regiei Naționale a Pădurilor – Romsilva și se desfășoară sub coordonarea Serviciului Intern de Prevenire și Protecție din centrală.

Acțiunile desfășurate în anul 2019, de către toți angajații regiei cu responsabilități în acest domeniu, au urmărit atingerea următoarelor obiective:

- perfecționarea personalului;
- respectarea procedurilor de lucru;
- asigurarea disciplinei la locul de muncă;
- dotarea cu echipament individual de protecție;
- purtarea echipamentului individual de protecție;
- îmbunătățirea condițiilor de muncă;
- dotarea cu echipamente și utilaje performante;
- organizarea acordării primului ajutor;
- menținerea stării de sănătate a personalului.

Atingerea acestor obiective a fost posibilă prin îndeplinirea măsurilor și a programului de cheltuieli, prevăzute pentru reducerea riscurilor de accidentare la locul de muncă.

Programul de cheltuieli a fost realizat în proporție de 92% (8070060 lei față de 8805450 lei, suma prevăzută prin program).

Cu toate eforturile depuse, în acest an s-au produs 35 accidente de muncă, respectiv 27 accidente cu incapacitate temporară de muncă, un accident cu invaliditate și 7 (șapte) accidente mortale.

În continuare, cele mai multe evenimente și accidente s-au produs în activitatea de exploatare și prelucrare primară a lemnului, 20 accidente – 57%; dar sunt și alte activități care au înregistrat accidente, după cum urmează:

- | | | |
|----------------|-------------|--------|
| • vânătoare | 2 accidente | – 6%; |
| • pază | 7 accidente | – 20%; |
| • traseu | 2 accidente | – 6%; |
| • atac animale | 3 accidente | – 8%; |
| • alte cauze | 1 accidente | – 3% |

8. AUDIT INTERN ȘI CONTROL FINANCIAR DE GESTIUNE

În prima parte a anului 2019, s-a elaborat „**RAPORTUL privind activitatea de audit intern aferentă anului 2018, desfășurată la nivelul Regiei Naționale a Pădurilor – Romsilva**”, sub nr. 21/SAI/23.01.2019, aprobat de către conducerea regiei sub nr. 1091/GhM/11.02.2019, și aprobat, de către Consiliul de Administrație al Regiei Naționale a Pădurilor – Romsilva, conform Art. 9 al Hotărârii nr. 05 din data de 20.02.2019.

Formatul raportului a fost adaptat după structura stabilită de Unitatea Centrală de Armonizare pentru Auditul Public Intern, Ministerul Finanțelor Publice, conform solicitării Compartimentului Audit Public Intern din cadrul Ministerului Apelor și Pădurilor.

Raportul a fost transmis Compartimentului Audit Public Intern din cadrul MAP, pentru centralizare la nivelul MFP.

De asemenea, în conformitate cu prevederilor Legii nr 94/1992, art Art. 42(2) privind organizarea și funcționarea Curții de Conturi, cu modificările și completările ulterioare, a fost transmis acestei instituții, și publicat pe site-ul regiei.

Totodată, s-au încheiat 4 misiuni de audit intern, si este in desfășurare a cincea misiune, **cuprinse în Planul Anual de Audit Intern** al Regiei Naționale a Pădurilor-Romsilva pentru anul 2019, aprobat de conducerea regiei sub nr. 12344/GhM/28.11.2018, revizuit prin Planul anual de audit intern al Regiei Naționale a Pădurilor-Romsilva pentru anul 2019 revizuit, aprobat sub nr. 11338/GhM/07.11.2019, în paralel cu desfășurarea unui nr. de 3 misiuni de audit ad-hoc, și anume:

1. „Auditarea modului de organizare, asigurare și desfășurare a activității de resurse umane, organizare și programare; asigurarea și desfășurarea activității de evidență contabilă a statelor de plată, ca și a evidenței fiscale aferente; indicatori și criterii de performanță.”

Structura auditată: s-a auditat activitatea desfășurată la compartimentele resurse umane și contabilitate din cadrul a 12 direcții silvice cuprinse în eșantionul auditat (Arad, Argeș, Brăila, Călărași, Cluj, Constanța, Giurgiu, Mureș, Ialomița, Ilfov, Satu Mare și Vrancea) dar și a ocoalelor silvice din structura acestora, cu privire la evaluarea activității resurse umane, în scopul realizării obiectivelor misiunii.

Misiunea de audit intern s-a efectuat în baza **Ordinului de serviciu nr. 383/Gh.M/16.01.2019..**

Rapoartele încheiate la nivelul direcțiilor silvice din eșanion, au fost centralizate în **Sinteza** rapoartelor întocmite de echipa de auditori la nivelul direcțiilor silvice, conciliate și aprobate de conducerea acestora, aprobată de către conducerea regiei și transmisă spre informare direcțiilor silvice, sub nr. 5066/GhM/18.06.2019.

2. ” Evaluarea procesului și stadiului de implementare a sistemelor de control intern managerial. Evaluarea sistemului de prevenire a corupției.”

Structuri auditate: 15 Direcții silvice – eșantion: (Bacău, Bihor, Bistrița-Năsăud, Brasov, Caraș-Severin, Dolj, Galați, Gorj, Harghita, Mehedinți, Neamț, Prahova, Sălaj, Teleorman), la care se adaugă centrala regiei.

Misiunea s-a efectuat în baza **Ordinului de serviciu nr.2716/GhM/02.04.2019.**

Rapoartele încheiate la nivelul direcțiilor silvice din eșanion, au fost centralizate în **Sinteza** rapoartelor întocmite de echipa de auditori la nivelul direcțiilor silvice, conciliate și aprobate de conducerea acestora, aprobate de către conducerea regiei sub nr. 6844/GhM/24.07.2019 și transmisă spre informare și aplicare a recomandărilor, **Comisiei de monitorizare a stadiului de implementare a sistemelor de control intern managerial.**

3. „**Auditarea modului de organizare și desfășurare a activităților de evaluare, recoltare și valorificare a masei lemnoase din fondul forestier administrat/pentru care se prestează servicii silvice de către unitățile Regiei Naționale a Pădurilor- Romsilva, în contextul maximizării eficienței economice a acestor activități; organizarea și conducerea evidenței tehnice și a contabilității de gestiune aferente acestei activități**”

Structuri auditate: 11 Direcții silvice – eșantion: (Argeș, Tulcea, Buzău, Hunedoara, Sibiu, Dâmbovița, Cluj, Maramureș, Olt, Caraș-Severin, Covasna).

Misiunea s-a efectuat în baza **Ordinului de serviciu nr. 4622/Gh.M/03.06.2019.**

Rapoartele încheiate la nivelul direcțiilor silvice din eșanion, au fost centralizate în **Sinteza** rapoartelor întocmite de echipa de auditori la nivelul direcțiilor silvice, conciliate și aprobate de conducerea acestora, aprobată de către conducerea regiei sub nr. 11273/GhM/07.11.2019 și transmisă spre informare și aplicare a recomandărilor, direcțiilor silvice.

4. „**Auditarea modului de întocmire și raportare a situațiilor financiar-contabile ale Administrațiilor Parcurilor Naționale și Naturale, comparativ cu BVC-urile aprobate; auditarea accesării fondurilor europene, a altor surse de finanțare ; stadiul implementării proiectelor derulate ; armonizarea prevederilor Amenajamentelor Silvice cu cele ale Planurilor de management aprobate ; fundamentarea și utilizarea veniturilor obținute conform contractelor de administrare încheiate .**”

Structuri auditate: toate administrațiile parcurilor naționale și naturale.

Misiunea s-a efectuat în baza **Ordinului de serviciu nr. 7974/Gh.M/22.08.2019.**

Rapoartele încheiate la nivelul administrațiile parcurilor naționale și naturale din eșanion, au fost centralizate în **Sinteza** rapoartelor întocmite de echipa de auditori la nivelul acestora, conciliate și aprobate de conducerea acestora, aprobată de către conducerea regiei sub nr. 514/GhM/16.01.2020, și transmisă Serviciului de arii protejate și educație forestieră, în scopul transmiterii spre informare și aplicare a recomandărilor administrațiilor parcurilor naturale și naționale.

Misiunile ad-hoc dispuse de către conducerea regiei, în număr de 4, sunt:

5. ”Evaluarea activității lunare a Direcției Economice din cadrul centralei Regiei Naționale a Pădurilor – Romsilva”

Ordinului de serviciu nr.03/SAI/15.01.2019, aprobat sub nr. 349/GhM/15.01.2019.

Structura auditată: Direcția Economică din cadrul Centralei RNP-Romsilva.

S-a încheiat prima NOTĂ privind constatările echipei de audit, aferente perioadei auditate 01.10.2018 – 31.12.2018, aprobată de către conducerea regiei sub nr. 20988/Gh.M/08.03.2019.

Misiunea cuprinde ca perioadă auditată lunile octombrie – decembrie 2018 și anul financiar 2019, este în desfășurare, în paralel cu misiunile planificate, urmează ca în perioada după închiderea exercițiului financiar să se finalizeze raportul de audit intern.

6. ”Auditarea modului de organizare, asigurare și desfășurare a achizițiilor cu surse proprii de finanțare, la nivelul direcțiilor silvice ca calitatea de unități operaționale, prin achiziție directă, a unor produse și servicii”.

Structuri auditate: 11 Direcții silvice – eșantion: (Arad, Bacău, Caraș – Severin, Hunedoara, Maramureș, Satu Mare).

Misiunea s-a efectuat în baza **Ordinului de serviciu nr.8230GhM/30.08.2019.**

Rapoartele încheiate la nivelul direcțiilor silvice din eșanion, au fost centralizate în **Sinteza** rapoartelor întocmite de echipa de auditori la nivelul direcțiilor silvice, conciliate și aprobate de conducerea acestora, aprobată de către conducerea regiei sub nr. 10282/GhM/17.10.2019 și transmisă spre informare și aplicare a recomandărilor, direcțiilor silvice.

7. **”Auditarea modului de organizare și desfășurare a activității de creștere, exploatare și ameliorare a cabalinelor de rasă, în cadrul unităților Regiei Naționale a Pădurilor-Romsilva- evaluarea modului de respectare a cadrului legal și procedural.**

Modul de implementare a recomandărilor cuprinse în Fișa de urmărire a implementării recomandărilor, însoțită de conducerea DCEAC R.A., transmisă sub nr. 10038/11.01.2019”.

Structuri auditate: sediul central al DCEAC R.A

Misiunea se efectuează în baza **Ordinului de serviciu nr.8648GhM/11.09.2019.**

Raportul încheiat la nivelul DCEAC RA, a fost întocmit de către echipa de auditori la nivelul acesteia, conciliat și aprobat de conducerea acesteia sub nr. 3685/11.12.2019, aprobat de către conducerea regiei sub nr. 364/GhM/14.01.2020 în scopul transmiterii spre informare și aplicare a recomandărilor.

8. **„Auditarea modului de organizare și respectare a prevederilor legale privind organizarea, evidența, inventarierea, mijloacelor fixe, a evidenței modului de realizare a veniturilor proprii, a cheltuielilor decontate în cadrul Administrației Parcului Natural Balta Mică a Brăilei, unitate cu personalitate juridică din structura Regiei Naționale a Pădurilor – Romsilva (RNP-Romsilva)”.**

Structuri auditate: RNP-Romsilva Administratia Parcului Natural Balta Mică a Brăilei

Misiunea se efectuează în baza **Ordinului de serviciu nr.6638GhM/17.07.2019.**

Raportul încheiat la nivelul RNP-Romsilva Administratia Parcului Natural Balta Mică a Brăilei, conciliat și aprobat de conducerea acesteia sub nr. 2342/25.07.2019, aprobat de către conducerea regiei sub nr. 11340/GhM/07.11.2019 ”.

ACTIVITATEA CONTROL FINANCIAR DE GESTIUNE

În conformitate cu prevederile HG nr. 1.151 din 27 noiembrie 2012 pentru aprobarea **”Normelor metodologice privind modul de organizare și exercitare a controlului financiar de gestiune”**, activitatea de control financiar de gestiune se subordonează directorului general al Regiei Naționale a Pădurilor – Romsilva și se concretizează prin **verificări financiar-gestionare la toate direcțiile silvice și subunitățile din subordinea regiei**, precum și alte verificări dispuse de conducerea regiei.

Toate Rapoartele se întocmesc de către o echipă de controlori de gestiune desemnați să *centralizeze constatările din Proceselor verbale de control întocmite de către toți membrii echipei de control, la nivelul ocoalelor silvice și ale centralei direcției silvice controlate.*

Activitatea s-a desfășurat în baza **Planului de control înregistrat sub nr.26668/Gh.M/11.12.2018** și aprobat de directorul general al Regiei Naționale a Pădurilor - Romsilva pentru unitățile și subunitățile din structura regiei, și a Tematicii cu obiectivele care vor fi verificate în cadrul controlului financiar de gestiune al unităților și subunităților RNP-Romsilva.

În trimestrul I 2019, s-au efectuat verificări financiar-gestionare la un număr de **35 subunități din cadrul a 5 Direcții Silvice : Vaslui, Giurgiu, Ilfov, Hunedoara și Gorj.** Programul este realizat în totalitate pentru primele 3 luni ale anului 2019.

Deasemenea un membru al serviciului a participat ca personal atras în cadrul unei acțiuni tematice desfășurate în cadrul RNP-Romsilva.

Cu ocazia controalelor efectuate, conform rapoartelor finalizate, în perioada 01.04-31.03.2019, au fost constatate sume neîncasate din diverse cauze, prejudicii în **valoare totală de 245.470,33 lei**, reușindu-se **recuperarea în timpul acestora a sumei totale de 107.704,61 lei**, prin încasarea efectivă sau alte măsuri de recuperare.

În trimestrul II 2019, s-au efectuat verificări la un număr de 26 subunități (ocoale și pepiniere silvice) din cadrul a 6 direcții silvice, Călărași, Ialomița, Sălaj, Satu Mare, Galați și Olt.

Rapoartele de control suspuse aprobării conducerii regiei, întocmite la direcțiile silvice Olt și Sălaj au fost restituite echipei care le-a centralizat, pentru a clarifica anumite aspecte, fiind în prezent depuse pentru a fi aprobate de către conducerea regiei.

Cu ocazia controalelor efectuate, conform rapoartelor finalizate, în perioada 01.04-30.06.2019, au fost constatate sume neîncasate din diverse cauze, prejudicii în valoare totală de 174.924,42 lei, reușindu-se recuperarea în timpul acestora a sumei totale de 29.076,33 lei, prin încasarea efectivă sau alte măsuri de recuperare.

În trimestrul III 2019, s-au efectuat verificări la un număr de 71 subunități (ocoale și pepiniere silvice) din cadrul a 6 direcții silvice, Suceava, Mehedinți, Alba, Constanța, Iași și Caraș Severin.

În trimestrul IV 2019, s-au efectuat verificări la un număr de 31 subunități (ocoale și pepiniere silvice) din cadrul a 3 direcții silvice, Vâlcea, Maramureș și Dâmbovița.

În concluzie, în anul 2019, activitatea de Control Financiar de Gestiune a constat în efectuarea de verificări la un număr de **163 subunități (ocoale și pepiniere silvice) din cadrul a 20 direcții silvice, conform planificării pentru acest an.**

Cu ocazia controalelor efectuate și a rapoartelor finalizate, în anul 2019, au fost constatate **sume neîncasate din diverse cauze/ prejudicii** în valoare totală de 732.160,94 lei, din care s-a reușit recuperarea în timpul controalelor a sumei totale de 394.998,93 lei, prin încasarea efectivă sau alte măsuri de recuperare. Pe măsura derulării procedurilor legale specifice fiecărui tip de prejudicii (instanță, executori judecătorești, altele), conducerea direcțiilor silvice controlate vor urmări în continuare încasarea în totalitate a sumelor raportate.

9. JURIDIC

În anul 2019, pe rolul instanțelor de judecată au fost 5.182 dosare. La data de 31.12.2019, la nivelul Regiei Naționale a Pădurilor – Romsilva, pe rolul instanțelor de judecată se aflau 3.670 de dosare, fiind finalizate 1.512 dosare. Cele mai multe dosare, 1585, sunt de fond funciar, suprafața în litigiu fiind de 459.065 hectare.

În urma soluționării celor 1.512 de dosare s-au înregistrat următoarele rezultate:

În materia fondului funciar au fost câștigate 18.191 ha teren forestier și pierdute 3.489 ha. Cele mai mari suprafețe de teren au fost castigate de următoarele direcții silvice: DS Suceava 4.800 ha, DS Botoșani – 3.523 ha, DS, Gorj – 2.344 ha, DS Mureș – 1.739 ha, DS Neamț – 1.582 ha, DS Caraș-Severin – 1.359, DS Timiș – 537 ha, DS Dolj – 506 ha, DS Argeș – 457 ha, DS Giurgiu – 316 ha.

În privința litigiilor penale în care am fost constituiți parte civilă au fost câștigate 4,5 milioane lei și 60.000 euro și pierdute 1,3 milioane lei.

În urma soluționării litigiilor comerciale au fost câștigate 3,085 lei și pierdute 5,4 milioane lei.

Ca urmare a soluționării litigiilor de muncă au fost câștigate 1,577 milioane lei și pierdute 1,873 milioane lei.

În litigiile de altă natură, în urma finalizării dosarelor, au fost castigate 4,748 milioane lei și pierdute 2,761 milioane lei.

10. COMUNICARE ȘI RELAȚII EXTERNE REVISTA PRESEI - 224

- În baza raportului zilnic de monitorizare a presei livrat de agenția contractantă pentru aceste servicii și în baza rezultatelor căutate pe Internet, au fost întocmite și arhivate pe secțiunea dedicată pe platforma de Intranet, rapoarte zilnice

de „Revista Presei”. În anul 2019 s-au întocmit **224 rapoarte de revista presei**, încărcate pe Intranet.

- În anul 2019 au fost înregistrate:
 - un număr de **4.755 referiri la Regia Națională a Pădurilor - Romsilva**, din care 3.997 referiri în presa online, 123 în presa centrală, 454 în presa locală, 309 referiri pe posturi TV și pe Radio, iar la rândul său,
 - **directorul general al Romsilva, Gheorghe Mihăilescu, a fost menționat în 1.179 materiale**. Toate articolele au avut o **apreciere neutră** din punct de vedere al abordării jurnalistice.

RĂSPUNSURI LA SOLICITĂRILE JURNALIȘTILOR SAU REPORTERILOR TV - 19

S-au formulat și transmise **29 răspunsuri**, aprobate/vizate de conducerea regiei, **la solicitări de informații** privind aspecte legate de: vânzarea pădurilor, exploatarea pădurilor, tăieri ilegale, ariile protejate și planurile de management ale parcurilor naționale și naturale, împăduriri, produse și servicii ale Romsilva, IKEA, valorificarea masei lemnoase, fabrica de sucuri de la Neamț, pădurarii decedați, pomi de Crăciun, pădurea Băneasa etc.– solicitări din partea unor posturi TV, solicitări din partea presei scrise, solicitări din partea presei din Suedia, Belgia, SUA, Italia, și din partea unor senatori. Solicitări: „Antena 1/3”, Pro TV, TVR1, „România Liberă”, „Capital”, „Recorder”, „Kamikaze”, „Sweedish Newspaper”, OZB Magazine, Der Standard, CGTN MEDIA, „Observator Prahovean”, G4Media, Mediafax, InfoAmsem, „Realitatea TV”, „Adevărul”, HotNews, Ziare.Com, Rise Project, etc..

SOLICITĂRI DE APROBARE PENTRU REALIZAREA DE FILMĂRI - 7

- În cursul acestui an, s-au primit și aprobat un număr de **7 solicitări de filmare** (TVR1, Blue Film Production, TVR2, Ministerul Turismului) în suprafețele de fond forestier administrate de Romsilva, respectiv, APN Călimani, APN Semenice-Cheiele Carașului, APN Comana, APN Balta Mică a Brăilei, APN Retezat și DS Suceava.

SOLICITĂRI INTERVIURI - 10

- **2 interviuri** pentru TVR Moldova (referitor la situația pădurilor în România și la Ziua Internațională a Pădurilor)
- **2 interviuri** pentru Radio Antena Satelor (referitor la gestionarea hranei în fondurile cinegetice pe perioada iernii și la Ziua Păsărilor și a Arborilor)
- **2 interviuri scrise:** pentru cotidianul „Cronica Română” și pentru „Criterii Naționale”
- **1 interviu** pentru ARD TV (televiziune germană) referitor la situația pădurilor virgine și cvasivirgine și alte aspecte privind administrarea pădurilor de stat
- **1 interviu** pentru Radio România International despre păduri virgine
- **1 interviu** pentru TVR1 referitor la fabrica de sucuri din fructe de pădure de la Neamț
- **3 interviuri prin telefon** pentru Radio România Actualități privind agresiunile asupra pădurilor, situația urșilor din România și a perdelelor forestiere
- **4 interviuri TV** (Antena 1, Kanal D, Digi TV) pe tema pomilor de Crăciun
- **1 interviu** pentru Europa FM privind exploatarea pădurii Băneasa

APARIȚII RADIO/TV - ȘTIRI

Activitatea Romsilva a fost prezentată în anul 2019 în **309 știri de televiziune și radio**.

COMUNICATE DE PRESĂ - 24

- **24 comunicate de presă** care au generat 699 de știri. Comunicate s-au întocmit și apoi diseminat în presa scrisă centrală și locală comunicate și/sau informații de presă, vizate de către conducerea regiei, cu ocazia unor evenimente importante, tradiționale sau situații de criză, pe diverse teme privind activitatea regiei (rezultatele licitației vânzare masă lemnoasă, debutul lunii plantării arborilor, 21 martie Ziua Internațională a Pădurilor, amenajări silvice, certificarea pădurilor, Ziua Europeană a Parcurilor, Ziua Silvicultorului, CCM, Ziua Pământului, agresiuni asupra personalului silvic, Ziua Națională a Curățeniei, cai de rasă, parteneriat cu WWF, zonarea internă a parcurilor, director general al Romsilva, certificare FSC, pădurari decedați, pomi de Crăciun, oferta de masă lemnoasă, etc)

DREPTURI LA REPLICĂ – 16

- **16 drepturi la replică** pe subiecte precum: Parcul Național Semenic-Cheile Carașului, exploatarea pădurii Momâia (DS Argeș), directorul general al Romsilva (emisiunea Jocuri de Putere – Realitatea TV), Pădurari Direcția Silvică Bihor, Pădurea Drăgoieni, Directori Regie, acuzații pădurar OS Marginea, incident cal torturat Parc Național Munții Rodnei, Direcția Silvică Bistrița, Greenpeace, etc.

CONFERINȚE DE PRESĂ - 3

În primul semestru al anului curent, s-a organizat 1 conferință de presă, cu ocazia Zilei Silvicultorului (la Băile Herculane, DS Caraș Severin). Totodată, conducerea Romsilva a acordat o serie de interviuri și sincroane, în cadrul debutului campaniei de împăduriri de primăvară și la evenimentul organizat la Biblioteca Academiei Române cu ocazia Zilei Internaționale a Pădurilor, Zilei Europene a Parcurilor, Ziua Porților Deschise, etc., pe teme de interes precum regenerările, perdele forestiere, investițiile, educația forestieră, ș.a..

În luna august, la sediul Ocolului Silvic Vama, directorul general al Regiei Naționale a Pădurilor – Romsilva a participat la o întâlnire cu Greenpeace România și cu jurnaliști din presa centrală și locală.

În luna decembrie, la sediul Regiei Naționale a Pădurilor – Romsilva a avut loc o a treia conferință de presă care a avut ca subiect prezentarea bilanțului pe anul trecut și planurile pentru 2020.

DEPLASĂRI EXTERNE - 58

S-au întocmit documentații pentru deplasările externe ale unor angajați ai regiei (memorii th.-ec., decizii, rezervări bilete avion și/sau cazare) și ai direcțiilor silvice (decizii) –**58 de decizii** pentru deplasări externe aprobate. Majoritatea deplasărilor s-au făcut în țări precum: Belgia, Germania, Austria, Slovacia, Ungaria, Serbia, Franța, Israel, Slovenia, Cehia, Letonia, Polonia, Belarus, Irlanda etc.

EVENIMENTE

Compartimentul Comunicare, Relații Externe a sprijinit organizarea și a promovat o serie de evenimente tradiționale, precum:

- acțiunile derulate în cadrul Lunii Plantării Arborilor (campania de împăduriri din primăvară – debut 15 martie)
- Ziua Internațională a Pădurilor (21 martie, prin promovarea in online)
- Ziua Europeană a Parcurilor (24 mai, prin promovarea in online)
- Ziua Silvicultorului (13 iunie)
- participarea directorului general la:
 - vizitele de lucru efectuate la direcțiile silvice din subordine, precum și la acțiunile de marcare a lunii plantării arborilor

- la întâlnirea anuală a APSR – Sibiu
- Conferința Internațională "Agenda 2030: Parteneriate pentru dezvoltare durabilă", organizată la București, în data de 16 aprilie, de către Departamentul pentru Dezvoltare Durabilă al Guvernului, împreună cu Ministerul Afacerilor Externe și s-a desfășurat sub egida Președinției României la UE, la București în data de 16 aprilie 2019
- la workshopul organizat pentru elaborarea ghidului de bune practici privind managementul pădurilor din zona tampon a siturilor UNESCO „Păduri Virgine și Seculare de Fag din Carpați și alte Regiuni ale Europei” de la Sibiu
- Reuniunea directorilor generali din UE în domeniul pădurilor, eveniment organizat, la Gura Humorului, de Ministerul Apelor și Pădurilor în cadrul deținerii de către România a Președinției Consiliului Uniunii Europene – 5 – 6 iunie 2019.

EVENIMENTE DE IMAGINE

- Unul din cele mai importante evenimente de imagine din primul semestru este asociat „**Lunii Plantării Arborilor**”, prin intermediul căruia s-a continuat campania de comunicare cu sloganul „Romsilva. Contează pentru viitor!”, preluat de direcțiile silvice și devenit vizibil prin postarea imaginilor și materialelor video în Social Media. Luna Plantării Arborilor a debutat printr-o acțiune de plantare a unor perdele forestiere, pe 14 martie, o acțiune de plantare a unor perdele forestiere în proximitatea autostrăzii A2, în localitatea Siminoc, județul Constanța. La eveniment au participat: Ioan Deneș, ministrul Apelor și Pădurilor, Daniel-Constantin Coroamă, secretar de stat în Ministerul Apelor și Pădurilor, Gheorghe Mihăilescu, directorul general al Regiei Naționale a Pădurilor – Romsilva, Marius Horia Țuțuianu, președintele Consiliului Județean Constanța, Dumitru Jeacă, prefectul județului Constanța, conducerea Direcției Silvice Constanța, reprezentanți ai autorităților locale, silvicultori și elevi constănțeni, care au sprijinit acțiunea de împădurire ca voluntari.
- Un alt eveniment de imagine important a avut loc pe **21 martie – Ziua Internațională a Pădurilor**, la Biblioteca Academiei Române, sub forma unui simpozion internațional dedicat pădurilor și educației forestiere, organizat de Regia Națională a Pădurilor – Romsilva, Federația Sindicatelor din Silvicultură "Silva", Confederația "Consilva" și Confederația Sindicală Națională "Meridian". La evenimentul intitulat "*Pădurile și Educația. Activitatea silvicultorilor în dezvoltarea și apărarea pădurilor – mijloc de educare în spiritul respectului față de pădure*" au participat ministrul apelor și pădurilor, Ioan Deneș, directorul general al Regiei Naționale a Pădurilor – Romsilva, Gheorghe Mihăilescu, președintele Comisiei pentru Agricultură, Silvicultură și Industrie Alimentară din Camera Deputaților, Alexandru Stănescu, liderii de sindicat din silvicultură, Silviu Geană și Marian Stoicescu, președintele Asociației Administratorilor de Păduri, Adrian Crețu, președintele Federației Sindicatelor din Ocoalele Silvice Private „Carpatisa”, Vasile Alexa, dar și specialiști din România, Ungaria și Turcia, profesori universitari, cercetători și reprezentanți ai mediului academic, membri de sindicat și ai organizațiilor profesionale, precum și specialiști în silvicultură și educație forestieră. În continuarea simpozionului, la Ocolul Silvic Ploiești (DS Prahova) s-a organizat o acțiune de plantare de puiți forestieri, la care au participat delegații străini, Daniel-Constantin Coroamă, secretar de stat în Ministerul Apelor și Pădurilor, directori din cadrul Departamentului Păduri și un reprezentant, voluntar, al Băncii Mondiale.

- **Ziua Porților Deschise** organizată la Regie și la subunitățile acesteia, în data de 11 iunie 2019, sub sloganul "Romsilva, o companie altfel decât o știai!". Cu această ocazie, la sediul Regiei, un număr de circa 500 de vizitatori au răspuns invitației de a veni să ne cunoască mai bine, pe silvicultori și munca lor.
- **Media Trip-ul cu presa centrală, organizată la Direcția Silvică Bacău** (7 – 8 iunie 2019) pentru a explica jurnaliștilor cum se administrează corect pădurile de stat din România. Cei 20 de jurnaliști au vizitat o serie de obiective din administrarea Ocolului Silvic Fântânele: plantaj, pepinieră, atelier de semințe, suprafață cu regenerări naturale, parchet de exploatare, depozit lemne de foc, rezervația de fagi de la Runc. Media tripul cu jurnaliștii a fost mediatizată în presă, rezultând 6 știri din care 2 de televiziune și 4 presă scrisă.
- Regia Națională a Pădurilor – Romsilva a mediatizat și **alte activități curente**, desfășurate la nivel teritorial, precum acțiuni de educație forestieră (în cadrul „Școala Altfel”), paza pădurilor, monitorizarea faunei, hrana asigurată în fondurile cinegetice, păduri virgine, activități de igienizare în parcurile naționale și naturale administrate de Romsilva etc.
- **Platforma Profesională Forestieră „Pădurea românească. Prezent și viitor. 2020-2030”** – 3 ediții organizate pentru construirea unui cadru care să reunească cele mai importante și reprezentative organizații din administrația silvică, sectorul exploatărilor forestiere, al procesării primare și prelucrării lemnului.
- De Ziua Mondială a Curățeniei, sâmbătă, 21 septembrie 2019, s-a organizat **MIȘCARE PENTRU UN MEDIU CURAT**, în cadrul celei mai ample acțiuni de ecologizare a fondului forestier proprietatea publică a statului, organizată la nivel național de Regia Națională a Pădurilor – Romsilva și Asociația "Let's Do It, România!", în parteneriat cu Ministerul Tineretului și Sportului, Ministerul Apelor și Pădurilor și Agenția Națională pentru Arie Naturale Protejate.
- Lansarea oficială a **Campaniei «UN COPIL ~ UN „BRĂDUȚ” – O prietenie pe viață»** care a avut loc la Școala Gimnazială 30 din Brașov, în data de 06.11.2019 și care își propune responsabilizarea copiilor față de natură, crearea unei legături trainice cu pădurea, educația forestieră prin implicarea acestora în acțiunile de plantare, dar și socializare.

PRMOVARE ÎN SOCIAL MEDIA

- ❖ În anul 2019, postările publicate pe **pagina de Facebook a Romsilva** au generat:
 - **343 de știri** în presa centrală și locală, cu video sau foto incorporate, din care 36 de știri ale unor posturi centrale de televiziune.
 - Numărul de **aprecieri („like”)** a **creșcut la 69.605 like-uri**, față de 65.525 like-uri de la raportarea la 9 luni, iar numărul de „**urmăritori**” („**follower**”) pentru aceeași perioadă a **ajuns la 75.858** de la 71.068 la 30 septembrie 2019.
 - Romsilva a postat pe pagina oficială de **Facebook 733 articole („post”)**, cu video și fotografii, acestea cumulând:
 - **2.680.172 de vizualizări („views”)** pentru clipurile video
 - **262.146 de impresii („like”)**
 - **33.608 de distribuiri („share”)**
 - **5.174.163 de persoane ca impact („reach”)**.

Postările s-au axat atât pe activitatea curentă a Romsilva, comunicate, educație forestieră, hrănirea animalelor în fondurile cinegetice, pregătiri pentru campania de împăduriri de primăvară, dar și numeroase păduri, peisaje, fauna din păduri, activități din parcurile naționale și naturale administrate.

- ❖ **Pe canalul de YouTube** al Romsilva au fost publicate, în anul 2019 un număr de **181 de video-uri** cu un total de **82.455 vizualizări**, iar numărul abonaților la canalul Romsilva a ajuns la **1.400 de persoane**, față de 1.116, în luna iunie. O parte din postările Romsilva au fost încorporate de publicații online ca sursă video a știrilor publicate.
- ❖ **Pe contul Romsilva de Twitter** au fost postate **1.148 articole**. Contul de Twitter al Romsilva este urmărit, în prezent, de **175 persoane**.

Toate aceste creșteri și audiențe au fost obținute organic, fără a fi promovate financiar în social media.

PARTICIPĂRI LA TÂRGURI/EXPOZIȚII

- În perioada **28 – 31 martie**, la invitația Canalului de televiziune The Fishing & Hunting Channel, Regia Națională a Pădurilor – Romsilva va participa la cea de-a 4-a ediție a **Expoziției Internaționale de Pescuit și Vânătoare – Fishing & Hunting Expo**, organizată la București, în Pavilionul Central B 2 de la Romexpo.
- În perioada **5 – 7 septembrie a.c.**, Regia Națională a Pădurilor a participat cu un stand la **Forest România 2019**, organizat la Zizin, județul Brașov.
- Romsilva a fost prezentă la **INDAGRA 2019**, organizat la București, în complexul **RomExpo**, între **30 octombrie și 3 noiembrie**, unde a prezentat oferta de produse și servicii specifice

RELAȚII EXTERNE

- În perioada 25-28 februarie 2019, în baza HCA nr. 05/20.02.2019, directorul general al regiei Naționale a Pădurilor – Romsilva a efectuat, în calitate de membru al delegației Ministerului Apelor și Pădurilor, condusă de către domnul Ioan Deneș, ministrul apelor și pădurilor, o vizită oficială la **Minsk**, în **Republica Belarus**. Luând în considerare faptul că apele și pădurile sunt aspecte esențiale ale programului Guvernului României, delegația Ministerului Apelor și Pădurilor din România a exprimat susținerea dezvoltării cooperării în aceste domenii, iar schimburile de experiență în domeniul pădurilor, ar putea conduce la o punere în valoare a bunelor practici din cele 2 state. Având în vedere faptul că autoritatea publică centrală care răspunde de silvicultură și-a exprimat deschiderea pentru inițiative menite să sprijine promovarea colaborării bilaterale între România și Republica Belarus, atât în domeniul administrării durabile a pădurilor, cât și a gestionării resurselor de apă, s-a propus, la nivelul Regiei Naționale a Pădurilor – Romsilva, constituirea unui grup de lucru care să asigure schimbul de experiență între cele două țări pe tematicile forestiere dezbătute.
- În perioada 12 – 13 martie 2019, directorul General al Regiei Naționale a Pădurilor – Romsilva, Gheorghe Mihăilescu, a participat, urmare invitației din partea **EUSTAFOR**, înregistrată la Regia Națională a Pădurilor – Romsilva sub nr. 1282/15.02.2019 și în baza HCA nr.07/11.03.2019, la Adunarea Generală a Asociației Administratorilor Pădurilor de Stat din Europa / European State Forest Association (EUSTAFOR), organizată la reprezentanța permanentă a Bavariei din **Bruxelles, Belgia**. Cu această ocazie, a fost organizată și o ședință de lucru a Comitetului Executiv al Asociației, directorul general al Regiei fiind unul din cei 7 membri. În Comitetul Executiv au fost aleși următorii noi membri: domnul Mihăilescu Gheorghe, directorul general al R.N.P.- ROMSILVA (România), domnul Andrzej Konieczny, directorul general al Lasz Panstwowe (Polonia), și domnul Aigar Kalas, directorul general al R.M.K. (Estonia), aceștia urmând să se alăture vechilor membri: dl. Per-Olof Wedin (Suedia), dl. Reinhardt Neft (Bavaria - Germania), dl. Gerard Murphy (Irlanda), dl. Pentti Hyttinen (Finlanda), și dl. Josef Svoboda (Cehia).

- În perioada 08 – 10 august 2019, directorul General al Regiei Naționale a Pădurilor – Romsilva, Gheorghe Mihăilescu, a participat la un panel de discuții pe teme forestiere, organizat în cadrul evenimentului internațional numit "Cea de-a doua Ediție a Zilelor Carpatice ale Bunei Vecinătăți - Reuniunea Regiunilor Carpatice", în **Polonia**, la **Muczne**. Evenimentul a fost organizat de Direcția Regională a Pădurilor de Stat din Krosno.
- În perioada 16 – 18 septembrie 2019, Regia Națională a Pădurilor – Romsilva și Ministerul Apelor și Pădurilor și Romsilva au fost co-organizatorii unei vizite oficiale din partea unei delegații condusă de ministrul silviculturii, Vitaly Drozhzha din Republica Belarus, ca schimb de experiență avut anterior de delegație a MAP și Romsilva.
- În perioada 14-15 octombrie 2019 directorul General al Regiei Naționale a Pădurilor – Romsilva, Gheorghe Mihăilescu, a participat la o întâlnire de lucru în vederea finalizării Ghidului zonei tampon pentru situl natural UNESCO- Păduri de fag primare din Carpați și ale regiuni ale Europei, care a avut loc la **Viena**, în **Austria**, în organizarea Biroului de Coordonare al UNESCO.

CORESPONDENȚĂ CU M.A.P.

S-a derulat corespondența cu ministerul de resort pe teme precum: solicitări ale jurnaliștilor în baza Legii 544/2001, informații tehnice privind gestionarea pădurilor statului, programul de regenerări și investiții pe 2019, drumuri forestiere, statutul Romsilva în cadrul EUSTAFOR, reuniunea bilaterală România – Republica Belarus, organizarea Reuniunii directorilor generali din UE în domeniul pădurilor, reuniunea bilaterală România – Republica Belarus care a avut loc la București, etc.

11. STRUCTURA FUNCȚIONALĂ A REGIEI NAȚIONALE A PĂDURILOR - ROMSILVA

Cadrul organizatoric

Structura organizatorică și funcțională a Regiei	UM		31.12.2019
Structura centrală			
cabinet director general	nr.		1
departamente	nr.		2
direcții	nr.		2
servicii	nr.		15
birouri	nr.		3
Direcții silvice	nr.		41
ocoale silvice	nr.		313
secții	nr.		14
districte silvice	nr.		1176
cantoane silvice	nr.		6285
Administrații parcuri	nr.		22
Direcția cai de rasă	nr.ferme		1/16
Muzeul cinegetic			1
Complex SILVA			1
SCDCAB Tg.Mureș			1

Numărul mediu total de 16825 persoane realizat la finele celor 12 luni ale anului 2019, se prezintă în structură astfel:

-aparatură regie: 135 angajați

-unități fără personalitate juridică

- 41 direcții silvice-15715 angajați
- Stațiunea de cercetare dezvoltare pentru creșterea animalelor de blană Târgu Mureș-5 angajați
- Direcția de Creștere, Exploatare și Ameliorare a Cabalinelor-604 angajați
- Complexul Silva -25 de angajați

-unități cu personalitate juridică

- 22 parcuri naționale/naturale-326 angajați
- Muzeului Cinegetic „Posada”-15 angajați.

CONSILIUL DE ADMINISTRAȚIE,

APOSTU ADRIAN-DĂNUȚ – președinte

ACHIM DAN - membru

PÎRVULESCU DUMITRU - membru

LUPU CONSTANTIN – CODRIN – membru

CLINOVSCI FLORIN - membru

URSA LEON-COSTAN - membru

BORZ STELIAN-ALEXANDRU – membru

Evoluția suprafeței fondului forestier proprietate publică a statului


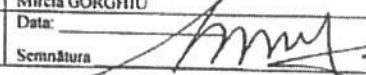

- ha -

Nr. crt.	Direcția Silvică	Suprafața la 31.12.2018	Suprafața la 31.12.2019	Diferențe
1	ALBA	79545	79505	-40
2	ARAD	101669	101595	-74
3	ARGEȘ	113522	112720	-802
4	BACĂU	167923	167982	59
5	BIHOR	60955	60919	-36
6	BISTRIȚA-NĂSĂUD	12308	12667	359
7	BOTOȘANI	34577	34581	4
8	BRAȘOV	20935	20638	-297
9	BRĂILA	22955	23022	67
10	BUZĂU	66928	66922	-6
11	CARAȘ-SEVERIN	324430	324427	-3
12	CĂLĂRAȘI	20082	20076	-6
13	CLUJ	59234	58992	-242
14	CONSTANȚA	38432	38504	72
15	COVASNA	28259	28320	61
16	DĂMBOVIȚA	53591	53638	47
17	DOLJ	59800	59861	61
18	GALAȚI	20741	20741	0
19	GIURGIU	33564	33555	-9
20	GORJ	107871	107614	-257
21	HARGHITA	22901	22868	-33
22	HUNEDOARA	149425	147059	-2366
23	IALOMIȚA	21845	21844	-1
24	IAȘI	65975	65939	-36
25	ILFOV	19426	19406	-20
26	MARAMUREȘ	137078	136785	-293
27	MEHEDINȚI	116271	115940	-331
28	MUREȘ	104065	104047	-18
29	NEAMȚ	161183	161169	-14
30	OLT	31186	31203	17
31	PRAHOVA	91145	90678	-467
32	SATU-MARE	28291	28333	42
33	SĂLAJ	29661	29487	-174
34	SIBIU	61065	61101	36
35	SUCEAVA	272490	272952	462
36	TELEORMAN	21099	21099	0
37	TIMIȘ	77515	77514	-1
38	TULCEA	104254	104205	-49
39	VĂLCEA	93387	94006	619
40	VASLUI	49945	50216	271
41	VRANCEA	50399	50339	-60
Total		3135927	3132469	-3458

Intocmit: Ciprian BĂDESCU Nr. exemplare: 2 Data: 20.01.2020 Semnătura <i>C. Bădescu</i>	Verificat, Director General Adjunct Mircea GORGHIU Data: <i>[Signature]</i> Semnătura <i>[Signature]</i>	Vizat, Șef serviciu Florin MUNTEANU Data: 20.01.2020 Semnătura <i>CM</i>
--	---	---

Situația aplicării prevederilor Legii nr. 192/2010 la data de 31.12.2019 –
drumuri forestiere pentru care s-au emis avize sau hotărâri ale CA

Nr. crt.	Unitatea solicitantă	Numărul consiliilor locale care au făcut solicitare	Număr de drumuri forestiere solicitate	Lungimea totală solicitată -km-
0	1	2	3	4
1	ALBA	24	83	434,3
2	ARAD	24	70	234,5
3	ARGEȘ	11	43	151,726
4	BACĂU	14	69	177,182
5	BIHOR	13	51	230,4
6	BISTRIȚA-NĂSĂUD	18	59	177,67
7	BOTOȘANI	2	3	14,8
8	BRAȘOV	15	124	318,2
9	BUZĂU	3	42	98,1
10	CARAȘ-SEVERIN	9	15	29,9
11	CLUJ	22	114	340,17
12	COVASNA	21	126	389,98
13	DĂMBOVIȚA	12	45	101,526
14	GORJ	4	10	72,2
15	HARGHITA	15	91	312,8
16	HUNEDOARA	13	45	203,66
17	IAȘI	1	1	0,170
18	ILFOV	1	2	1,417
19	MARAMUREȘ	17	97	270,41
20	MUREȘ	17	68	224,92975
21	NEAMȚ	12	74	191,3
22	OLT	8	8	14,94
23	PRAHOVA	6	11	33,9
24	SATU MARE	4	6	12,0
25	SĂLAJ	10	30	60,42
26	SIBIU	30	152	649,8
27	SUCEAVA	39	126	406,284
28	VĂLCEA	24	132	399,1
29	VRANCEA	19	146	639,21
Total RNP - Romsilva		408	1843	6190,99475
INCDS „Marin Drăcea”		5	11	45,80000
TOTAL GENERAL		413	1854	6236,78475

Intocmit: Ciprian BĂDESCU Nr. exemplare: 2 Data: 20.01.2020 Semnătura 	Verificat, Director General Adjunct Mircea GORGHIU Data: _____ Semnătura 	Vizat, Șef serviciu Florian MUNTEANU Data: 20.01.2020 Semnătura 
--	--	--

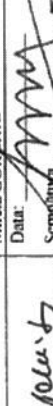


**Situația aplicării legilor fondului funciar,
până la data de 31.12.2019**

Forme de proprietate	Suprafața validată (ha)	Suprafața pusă în posesie (ha)	Suprafața nepusă în posesie (ha)
<i>0</i>	<i>1</i>	<i>2</i>	<i>3</i>
Persoane fizice	1.424.296	1.315.501	108.795
Unități administrativ-teritoriale	968.873	957.037	11.836
Unități de învățământ	7.634	7.285	349
Unități de cult	127.538	122.946	4.592
Forme asociative de proprietate	769.651	752.963	15.688
Academia Română	16.762	16.500	262
Fundația Elias	3.146	2.006	1.140
TOTAL	3.317.900	3.176.238	141.662

Înlocuit: Jean CORCOADĂ Nr. exemplare: 2	Verificat, Director General Adjunct Mircea GORGHIU	Vizat, Șef serviciu Florian MUNTEANU
Data: 20.01.2020	Data:	Data: 20.01.2020
Semnătura 	Semnătura 	Semnătura 

SITUAȚIA CONTRACTELOR DE ADMINISTRARE ȘI DE PRESTĂRI DE SERVICII SILVICE,
la data de 31.12.2019

Forma de proprietate	Contracte de administrare				Contracte de prestări servicii silvice				Contracte expirate		Legea nr. 374/2006		Acte de constatare	
	Nr.	Suprafață (ha)	Valoare (lei)	Neachitate în termen (lei)	Nr.	Suprafață (ha)	Valoare (lei)	Neachitate în termen (lei)	Suprafață (ha)	Valoare (lei)	Suprafață (ha)	Valoare (lei)	Suprafață (ha)	Valoare (lei)
Persoane fizice	52	16.739	2.186.601	68.289	132.448	314.071	25.461.693	5.462.795	3.645	354.225	14.643			
Unități administrative - teritoriale	608	298.871	49.922.019	2.560.766	546	94.888	6.745.242	1.476.881	0	0	2.009			
Unități de învățământ	22	779	92.980	513	117	1.309	97.658	20.919	0	0	0			
Unități de cult	214	6.725	791.758	92.391	1.690	29.867	2.312.872	442.859	0	0	0			
Forme asociative de proprietate	196	46.236	4.642.008	470.094	723	144.407	8.947.649	2.105.941	197	11.830	5.158		100.380	
Academia Română	0	0	0	0	5	250	41.195	0	0	0	0			
Fundația Elias	0	0	0	0	3	2.033	179.530	0	0	0	0			
Alte persoane juridice	287	2.719	226.698	21.951	562	43.864	3.908.697	1.005.522	65	2.186	5.966			
TOTAL	1.379	372.068	57.862.063	3.214.005	136.094	630.689	47.694.537	10.0514.917	3.907	368.241	27.776		100.380	

Intocmit: Jean CORCOADA Nr. exemplare: 2 Data: 20.01.2020 Semnătura: 	Verificat: Director General Adjunct Mircea GORGHILU Data: 20.01.2020 Semnătura: 	Vizat: Șef serviciu Florin MUNTEANU Data: 20.01.2020 Semnătura: 
--	--	--

SITUAȚIA
Lucrărilor de protecție a pădurilor efectuate în fondul forestier proprietate publică a statului, în anul 2019

Anexa 4

Nr. C/L	Direcția Sârcești	PEPNIERE ȘI SOLABII										ALBONETE									
		Combatere anacte		Combatere par vegetali		TOTAL PEPNIERE		Combatere răstoarelor		Combatere ipidator		Arbon cursă		Curse feromonale		Combatere Hylobius		Combatere defoliation			
		Plan ha	Realizat ha	Plan ha	Realizat ha	Plan ha	Realizat ha	Plan ha	Realizat ha	Plan ha	Realizat ha	Plan ha	Realizat ha	Plan ha	Realizat ha	Plan ha	Realizat ha	Plan ha	Realizat ha		
1	Alba	26,0	6,0	0,8	0,6	0,3	1,0	7,6	5,88	4,61	19,4	5,0	4,0	9,0	1,0	0,0	0,0	0,0	0,0		
2	Arad	1,9	3,3	14,1	16,8	0,0	0,0	16,0	20,0	0,0	0,0	0,0	0,0	0,0	0,0	0,0	0,0	0,0	0,0		
3	Argeș	4,0	8,0	1,0	3,0	0,0	2,0	2,0	2,0	2,0	2,0	2,0	2,0	2,0	2,0	2,0	2,0	2,0	2,0		
4	Bacău	15,8	9,2	6,6	3,9	2,3	1,7	24,9	15,4	1,80	10,99	8,85	5,97	11,8	1,8	0,0	0,0	0,0	0,0		
5	Bihor	2,0	4,5	3,8	6,2	2,5	0,7	8,3	11,3	5,250	0,0	4,40	3,88	0,0	0,0	0,0	0,0	0,0	0,0		
6	Bistrița-Năsăud	1,0	1,0	0,0	0,0	0,0	0,0	3,0	2,0	2,0	2,0	2,0	2,0	2,0	2,0	2,0	2,0	2,0	2,0		
7	Botoșani	11,4	4,4	30,0	22,0	0,3	0,3	41,7	26,2	31	5,827	9,41	0,0	31	0,0	0,0	0,0	201,6	201,6		
8	Brașov	1,7	1,8	0,1	0,4	0,2	1,0	1,5	3,2	4,100	0,0	1,0	1,24	1,74	0,0	0,0	0,0	0,0	0,0		
9	Burgula	13,3	17,6	6,6	2,0	0,0	0,0	19,9	19,4	0,0	0,0	0,0	0,0	0,0	0,0	0,0	0,0	0,0	0,0		
10	Buzău	7,4	2,4	25,6	25,7	0,0	0,0	28,0	28,1	1,00	1,00	1,00	1,00	1,00	1,00	1,00	1,00	1,00	1,00		
11	Caraș-Severin	0,0	0,0	4,8	4,8	0,0	0,0	4,8	4,8	4,66	4,66	0,0	0,0	0,0	0,0	0,0	0,0	0,0	0,0		
12	Cluj	0,0	0,0	0,0	0,0	0,0	0,0	0,0	0,0	0,0	0,0	0,0	0,0	0,0	0,0	0,0	0,0	0,0	0,0		
13	Cluj	0,0	0,0	0,0	0,0	0,0	0,0	0,0	0,0	0,0	0,0	0,0	0,0	0,0	0,0	0,0	0,0	0,0	0,0		
14	Constanța	44,0	0,0	10,0	0,0	0,0	0,0	54,0	0,0	0,0	0,0	0,0	0,0	0,0	0,0	0,0	0,0	0,0	0,0		
15	Covasna	10,7	11,0	2,9	4,3	0,0	0,0	12,7	19,3	3,808	10,68	2,35	2,12	5,8	5,8	5,8	5,8	5,8	5,8		
16	Dâmbovița	0,8	1,0	11,9	16,1	0,0	0,0	16,1	27,2	0,0	0,0	0,0	0,0	0,0	0,0	0,0	0,0	0,0	0,0		
17	Dej	56,0	19,0	7,0	4,0	0,0	0,0	35,0	23,0	0,0	0,0	0,0	0,0	0,0	0,0	0,0	0,0	0,0	0,0		
18	Galați	28,0	12,0	17,0	1,0	0,0	0,0	35,0	13,0	0,0	0,0	0,0	0,0	0,0	0,0	0,0	0,0	0,0	0,0		
19	Giurgiu	18,0	2,0	1,4	1,4	0,0	0,0	3,8	3,8	4,8	13,79	13,79	5,0	5,0	0,0	0,0	0,0	0,0	0,0		
20	Graju	2,0	1,0	0,1	0,0	0,0	0,0	2,0	0,0	0,0	0,0	0,0	0,0	0,0	0,0	0,0	0,0	0,0	0,0		
21	Harghita	5,3	3,3	17,4	17,8	1,8	1,8	25,0	25,0	3,895	13,95	0,0	0,0	211	211	0,0	0,0	0,0	0,0		
22	Hunedoara	30,0	23,0	24,0	7,0	0,0	0,0	78,0	78,0	13,02	13,02	17,10	17,10	16,9	16,9	0,0	0,0	0,0	0,0		
23	Ialomița	28,5	9,1	27,7	20,6	0,0	0,0	54,0	30,0	0,0	0,0	0,0	0,0	0,0	0,0	0,0	0,0	0,0	0,0		
24	Iajlo	0,0	0,0	15,2	9,7	0,0	0,0	15,2	9,7	241	107	146,17	0,0	0,0	0,0	0,0	0,0	0,0	0,0		
25	Ilder	0,0	0,0	0,0	0,0	0,0	0,0	0,0	0,0	0,0	0,0	0,0	0,0	0,0	0,0	0,0	0,0	0,0	0,0		
26	Maramureș	3,3	3,3	1,1	1,1	1,1	1,1	3,3	3,3	24,27	24,27	8,0	8,0	15,09	15,09	0,0	0,0	0,0	0,0		
27	Mehedinți	2,3	1,6	6,6	2,8	0,0	0,0	8,9	4,4	0,0	0,0	0,0	0,0	0,0	0,0	0,0	0,0	0,0	0,0		
28	Mureș	16,0	17,0	21,0	21,0	5,0	5,0	96,0	51,0	21,666	21,666	16,00	16,00	3,74	3,74	11,60	11,60	0,0	0,0		
29	Neamț	18,1	11,0	10,4	10,4	1,9	1,7	30,4	21,1	19,648	19,648	22,74	22,74	12,15	12,15	1,08	1,08	0,0	0,0		
30	Orș	19,4	18,9	7,7	8,3	0,0	0,0	26,6	27,2	0,0	0,0	0,0	0,0	0,0	0,0	0,0	0,0	0,0	0,0		
31	Prahova	4,0	4,0	24,7	24,7	0,0	0,0	28,7	28,7	91,87	91,87	27,2	27,2	3,77	3,77	0,0	0,0	0,0	0,0		
32	Suceava	0,0	0,0	4,4	2,8	0,0	0,0	4,4	2,8	0,0	0,0	0,0	0,0	0,0	0,0	0,0	0,0	0,0	0,0		
33	Suceava	9,0	0,2	2,1	3,3	0,3	0,3	11,4	5,1	0,0	0,0	0,0	0,0	0,0	0,0	0,0	0,0	0,0	0,0		
34	Sibiu	13,6	10,4	15,1	8,0	12,3	14,2	40,8	40,8	23,31	23,31	0,0	0,0	9,02	9,02	1,65	1,65	0,0	0,0		
35	Suceava	107,0	75,4	35,0	40,9	7,0	7,0	150,0	134,4	40,117	39,666	65,116	24,238	5,981	5,981	4,17	3,18	0,0	0,0		
36	Teleorman	20,0	7,0	4,0	2,0	0,0	0,0	24,0	9,0	0,0	0,0	0,0	0,0	0,0	0,0	0,0	0,0	0,0	0,0		
37	Timiș	0,0	0,0	0,0	0,0	0,0	0,0	11,2	3,5	0,0	0,0	0,0	0,0	0,0	0,0	0,0	0,0	0,0	0,0		
38	Tulcea	13,0	30,7	86,0	19,2	2,0	0,0	181,0	49,9	0,0	0,0	0,0	0,0	0,0	0,0	0,0	0,0	0,0	0,0		
39	Udrea	13,0	13,0	4,0	4,0	0,0	0,0	26,0	17,0	0,0	0,0	0,0	0,0	4,8	4,8	0,0	0,0	0,0	0,0		
40	Vâlcea	11,0	14,0	28,0	21,0	0,0	0,0	59,0	35,0	6,67	6,67	30,80	30,80	3,05	3,05	0,0	0,0	0,0	0,0		
41	Vrancea	50,2	43,2	18,4	18,4	0,0	0,0	68,6	62,2	147	147	147	147	4,54	4,54	2,00	2,00	0,0	0,0		
T O T A L		656,1	428,1	545,1	372,2	106,9	68,8	1131,1	847,0	1324,2	1485,1	4463,7	2021,9	2081,4	341,9	238,3	701,1	701,1	701,1		

Intocmit: Doina Mihaela
 Nr. exemplare: 1
 Data: 21.01.2020
 Semnatura: 

Verificat:
 Dir. gosp. adj. Gheorghe Măricea
 Data: 21.01.2020
 Semnatura: 


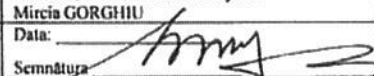

Virat:
 Șef Serviciu/Aldea Dan Ioan
 Data: 21.01.2020
 Semnatura: 

TOTAL GENERAL		CHELTUIELI			
ha	ha	Plan	Realizat	Restigat	din care manoperi
6551	5675	521680.0	196685.0		29810.0
428	182	240000.0	116000.0		13700.0
2766	3249	147310.0	194531.0		36154.0
770	320	923000.0	386000.0		287000.0
5287	5278	192786.2	27918.0		5880.0
2771	2771	150000.0	90000.0		20000.0
2206	2191	150491.0	331191.0		32284.0
4631	4634	146248.6	178333.0		107668.0
118	146	63000.5	5106.5		3294.5
272	325	153000.0	54000.5		12000.5
471	471	50000.0	17000.0		10000.0
0	231	50000.0	0.0		115411.0
1144	1140	1980000.0	311000.0		175000.0
812	199	2001000.0	58740.0		32783.0
4392	4396	253000.0	160000.1		119000.0
1753	1453	243741.0	194125.0		62078.0
817	122	218875.0	27949.2		13501.0
811	766	299159.0	140914.0		99129.0
1766	2379	100013.2	847000.4		93000.2
73	73	94377.0	35388.3		0.0
7998	3969	86000.7	27000.1		9000.3
7905	186000.9	77000.3			5800.3
105	42	67543.0	33765.0		23637.0
1321	412	1050000.3	118000.8		73000.0
1636	222	415284.0	24248.0		21855.9
2511	2511	185633.0	165179.0		16885.0
101	18	81782.0	34666.5		0.0
23609	22718	1370000.0	441000.0		261000.0
2032	2030	559400.0	497072.0		350000.0
2475	2295	617390.0	313217.0		244530.0
10042	9862	957000.0	239000.4		154000.2
320	295	296000.7	43000.6		23000.4
55	1	31000.7	6000.8		850.0
2587	2382	307234.0	173208.8		16553.8
83009	42548	1025212.0	2905913.0		1622894.0
122	107	8008.6	26000.8		16000.4
2029	116	203118.6	13935.0		30723.0
1648	429	353045.0	158875.0		82164.0
1374	1299	421670.0	235911.0		69001.0
2367	1698	440000.0	150000.0		44000.0
255	211	64460.0	21887.0		7584.0
163317	132518	2347586.9	8535792.7		454132.5

Amenajamente fără ordin de ministru pentru aprobare

Nr. crt.	Direcția Silvică	Ocolul Silvic	Data avizării în CTAS a amenajamentului	Data înaintării la minister a răspunsului de la mediu	Anul intrării în vigoare a amenajamentului
0	1	2	3	4	5
1	ARAD	Valea Mare	16.12.2019		2019
2		Domnești	05.11.2015		2014
3		Mușătești	11.02.2016		2014
4	ARGEȘ	Aninoasa	02.03.2016		2015
5		Topoloveni	02.03.2016		2015
6		Vidraru	02.03.2016		2015
7		Suici	13.12.2018		2018
8		Curtea de Argeș	16.12.2019		2019
9		Câmpulung	16.12.2019		2019
10	BACĂU	Bacău	16.12.2019		2019
11		Zeletin	16.12.2019		2019
12		Marghita	16.11.2017		2017
13		Oradea	16.11.2017	11.11.2019	2017
14	BIHOR	Ținca	15.11.2018		2018
15		Săcuieni	12.12.2018		2018
16		Aleșd	29.11.2019		2019
17		Dobrești	16.12.2019		2019
18		Brăila	16.12.2019		2014
19	BRĂILA	Ianca	06.07.2016		2015
20		Lacu Sărat	16.12.2019		2019
21	BRAȘOV	Făgăraș	29.11.2019		2019
22	CARAȘ-SEVERIN	Bozovici	27.07.2016	28.10.2019	2015
23		Păltiniș	29.11.2019		2019
24	CĂLĂRAȘI	Lehliu	16.12.2019		2019
25		Mitreni	16.12.2019		2019
26		Gilău	13.12.2018	20.11.2019	2018
27	CLUJ	Turda	13.12.2018		2018
28		Cluj	16.12.2019		2019
29	CONSTANȚA	Murfatlar	13.12.2018		2018
30		Hârșova	16.12.2019		2019
31	DĂMBOVIȚA	Bucșani	16.12.2019		2019
32	DOLJ	Amaradia	29.11.2019		2019
33		Galați	29.04.2015		2014
34	GALAȚI	Grivița	14.12.2017		2017
35		Tecuci	14.12.2017		2017
36	GIURGIU	Giurgiu	13.12.2017		2017
37		Bolintin	16.12.2019		2019
38	HUNEDOARA	Brad	12.12.2018		2018
39		Ilia	29.11.2019		2019
40	IAȘI	Răducăneni	13.12.2017		2017
41		Pădureni	16.12.2019		2019
42	MARAMUREȘ	Dragomirești	29.11.2019		2019
43		Tg. Lăpuș	29.11.2019		2019
44	MEHEDINȚI	Orșova	16.12.2019		2019
45	MUREȘ	Luduș	13.12.2018		2018
46	OLT	Drăgănești	29.11.2019		2019
47	PRAHOVA	Azuga	16.12.2019		2019
48		Măneciu	16.12.2019		2019
49	SATU MARE	Livada	25.04.2013		2012



Nr. crt.	Direcția Silvică	Ocolul Silvic	Data avizării în CTAS a amenajamentului	Data înaintării la minister a răspunsului de la mediu	Anul intrării în vigoare a amenajamentului
50		Negrești Oaş	13.12.2016		2016
51		Fălticeni	29.11.2019		2019
52	SUCEAVA	Frasin	16.12.2019		2019
53		Mălini	29.11.2019		2019
54		Râșca	29.11.2019		2019
55	TIMIȘ	Lunca Timișului	12.12.2018		2018
56		Timișoara	15.11.2018		2018
57		Ciucurova	05.03.2015	25.10.2019	2014
58		Babadag	11.02.2016	25.10.2019	2015
59	TULCEA	Măcin	13.12.2016	25.10.2019	2016
60		Stejaru	15.11.2018		2018
61		Rusca	16.12.2019		2019
62		Tulcea	16.12.2019		2019
63	VASLUI	Epureni	13.12.2018		2018
64		Bârlad	16.12.2019		2019
65	VĂLCEA	Băbeni	29.11.2019		2019
66	VRANCEA	Panciu-VI.Caregnei	13.12.2018		2018
67		Focșani (UP XI, XII)	29.04.2015		2014

Intocmit: Ciprian BĂDESCU	Verificat, Director General Adjunct Mircea GORGHIU	Vizat, Șef serviciu Florian MUNTEANU
Data: 20.01.2020	Data:	Data: 20.01.2020
Semnătura 	Semnătura 	Semnătura 

Decontarea lucrărilor de amenajare a pădurilor

Contracte nr. 132/21331/06.11.2018, nr. 3/373/2019 și nr. 71/11329/11.06.2019

Nr. crt.	Denumirea lucrării	Valoarea contracte (lei)	Valoarea facturată (lei)
1	Studii adiționale de actualizare a prevederilor amenajamentelor silvice	173185	156457
2	Analize fizico-chimice ale probelor de sol recoltate în cadrul lucrărilor de amenajare a pădurilor – faza teren 2018	112862	112862
3	Lucrări de redactare în concept a amenajamentelor pentru care s-au cules date de teren în anul 2018	6739894	6713967
4	Lucrări de definitivare a amenajamentelor pentru care s-au cules date de teren în anul 2018	3273891	3119711
5	Lucrări de utilizare a tehnicilor GIS la elaborarea amenajamentelor silvice pentru care s-au cules date de teren în anul 2018	6508921	6390398
6	Elaborare documentații de mediu în vederea evaluării de mediu a amenajamentelor silvice	643214	181084
7	Lucrări de amenajare a pădurilor – faza culegerea datelor de teren 2019	10473355	11134703
8	Analize fizico-chimice ale probelor de sol recoltate în cadrul lucrărilor de amenajare a pădurilor – faza teren 2019	253352	240574
9	Lucrări executate de muncitorii zilieri pentru amenajarea pădurilor – faza teren 2019	3465886	3878886
TOTAL		31644560	31928642

Intocmit: Ciprian BĂDESCU	Verificat, Director General Adjunct Mircea GORGHIU	Vizat, Șef serviciu Florian MUNTEANU
Nr. exemplare: 2	Data: _____	Data: 20.01.2020
Data: 20.01.2020	Semnătura 	Semnătura  C.M.

SITUATIA realizarii lucrarilor de regenerare a padurilor pe anul 2019

ha

Nr. crt.	Direcția silvica	Regenerări total			Regenerări naturale			Regenerări artificiale		
		Program an 2019	Realizari an 2019	%	Program an 2019	Realizari an 2019	%	Program an 2019	Realizari an 2019	%
1	ALBA	298	323	108.4	176	192	109.1	122	131	107.4
2	ARAD	424	445	105.0	337	339	100.6	87	106	121.8
3	ARGES	317	371	117.0	263	312	118.6	54	59	109.3
4	BACĂU	463	611	132.0	336	454	135.1	127	157	123.6
5	BIHOR	254	256	100.8	191	191	100.0	63	65	103.2
6	BISTRITA-NĂSAUD	37	43	116.2	23	23	100.0	14	20	142.9
7	BOTOȘANI	250	299	119.6	135	164	121.5	115	135	117.4
8	BRAILA	323	363	112.4	150	173	115.3	173	190	109.8
9	BRAȘOV	66	66	100.0	32	32	100.0	34	34	100.0
10	BUZĂU	144	279	193.8	108	241	223.1	36	38	105.6
11	CĂLĂRAȘI	301	323	107.3	119	126	105.9	182	197	108.2
12	CĂRAȘ - SEVERIN	669	679	101.5	530	531	100.2	139	148	106.5
13	CLUJ	343	353	102.9	193	201	104.1	150	152	101.3
14	CONSTANȚA	343	374	109.0	231	251	108.7	112	123	109.8
15	COVASNA	204	205	100.5	100	100	100.0	104	105	101.0
16	DĂMBOVIȚA	140	248	177.1	108	204	188.9	32	44	137.5
17	DOLJ	337	357	105.9	121	137	113.2	216	220	101.9
18	GALAȚI	356	522	146.6	195	347	177.9	161	175	108.7
19	GIURGIU	202	228	112.9	155	168	108.4	47	60	127.7
20	GORJ	181	191	105.5	154	155	100.6	27	36	133.3
21	HARGHITA	55	60	109.1	15	17	113.3	40	43	107.5
22	HUNEDOARA	278	368	132.4	165	253	153.3	113	115	101.8
23	IALOMIȚA	261	305	116.9	155	197	127.1	106	108	101.9
24	IAȘI	416	487	117.1	312	321	102.9	104	166	159.6
25	ILFOV	93	107	115.1	74	74	100.0	19	33	173.7
26	MARAMUREȘ	731	751	102.7	469	483	103.0	262	268	102.3
27	MEHEDINȚI	263	319	121.3	220	273	124.1	43	46	107.0
28	MUREȘ	430	471	109.5	250	275	110.0	180	196	108.9
29	NEAMȚ	330	392	118.8	190	226	118.9	140	166	118.6
30	OLT	193	200	103.6	74	74	100.0	119	126	105.9
31	PRAHOVA	180	185	102.8	147	149	101.4	33	36	109.1
32	SĂLAJ	64	53	82.8	40	31	77.5	24	22	91.7
33	SATU MARE	106	123	116.0	86	102	118.6	20	21	105.0
34	SIBIU	267	338	126.6	109	174	159.6	158	164	103.8
35	SUCEAVA	1670	1865	111.7	800	916	114.5	870	949	109.1
36	TELEORMAN	223	224	100.4	147	147	100.0	76	77	101.3
37	TIMIȘ	190	193	101.6	141	144	102.1	49	49	100.0
38	TULCEA	339	457	134.8	158	215	136.1	181	242	133.7
39	VĂLCEA	257	270	105.1	203	214	105.4	54	56	103.7
40	VASLUI	414	417	100.7	350	350	100.0	64	67	104.7
41	VRANCEA	203	210	103.4	173	173	100.0	30	37	123.3
TOTAL		12615	14331	113.6	7935	9149	115.3	4680	5182	110.7

Intocmit
Cristina Gugiu man

CG

DIRECTOR,
Marius Nicolae URECHE

M. Ureche

Verificat
SEF SERVICIU,
Dragos PAUNA

D. Pauna

REGIA NATIONALA A PADURILOR - ROMSILVA
DEPARTAMENT REGENERARE DEZVOLTARE

Anexa nr. 8

SITUATIA realizarii lucrarilor de completari in plantatii si refacere a plantatiilor calamitate
pe anul 2019

Nr. crt.	Direcția silvica	Completari			Refaceri		
		Program an 2019	Realizari an 2019	%	Program an 2019	Realizari an 2019	%
1	ALBA	24	24	100.0	1	1	100.0
2	ARAD	19	26	136.8			
3	ARGEȘ	22	23	104.5			
4	BACĂU	42	45	107.1	2	3	150.0
5	BIHOR	18	18	100.0			
6	BISTRITA-NĂSAUD	4	4	100.0			
7	BOTOȘANI	59	59	100.0			
8	BRĂILA	20	48	240.0			
9	BRAȘOV	13	13	100.0	1	1	100.0
10	BUZĂU	10	21	210.0	1	1	100.0
11	CĂLĂRAȘI	2	97		2	18	
12	CARAȘ - SEVERIN	58	58	100.0			
13	CLUJ	30	30	100.0			
14	CONSTANȚA	43	73	169.8	21	14	66.7
15	COVASNA	18	18	100.0			
16	DĂMBOVIȚA	20	22	110.0	0	2	
17	DOLJ	123	166	135.0	5	13	260.0
18	GALAȚI	48	132	275.0		4	
19	GIURGIU	63	74	117.5			
20	GORJ	17	17	100.0	6	6	100.0
21	HARGHITA	15	15	100.0			
22	HUNEDOARA	32	32	100.0			
23	IALOMIȚA		186		2	2	100.0
24	IAȘI	75	122	162.7	10	12	120.0
25	ILFOV	11	22	200.0			
26	MARAMUREȘ	45	45	100.0	16	16	100.0
27	MEHEDINȚI	15	20	133.3	3	3	100.0
28	MUREȘ	41	41	100.0			
29	NEAMȚ	75	75	100.0			
30	OLT	99	117	118.2	18	18	100.0
31	PRAHOVA	10	25	250.0		2	
32	SĂLAJ	4	4	100.0			
33	SATU MARE	11	11	100.0	1	1	100.0
34	SIBIU	47	47	100.0			
35	SUCEAVA	159	159	100.0			
36	TELEORMAN	33	36	109.1	22	22	100.0
37	TIMIȘ	17	17	100.0			
38	TULCEA	214	326	152.3	17	29	170.6
39	VĂLCEA	35	36	102.9	1	1	100.0
40	VASLUI	33	48	145.5	18	18	100.0
41	VRANCEA	9	23	255.6			
	TOTAL	1633	2375	145.4	147	187	127.2

Intocmit
Cristina Gugiuman

C. Gugiuman

DIRECTOR,
Marius Nicolae URECHE

M. Ureche

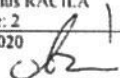


Verificat
SEF SERVICIU
Dragos PALUTA

D. Paluta

**Situația obiectivelor pentru care s-a promovat hotărâre de guvern de expropriere,
până la data de 31.12.2019**


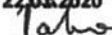
Nr. Crt.	Denumirea lotului	Document aprobator	Poziția - km -	Suprafața - ha -
1.	Perdele forestiere de protecție a Autostrăzii A2, Județul Călărași.	Decizia nr. 110/ 29.11.2016 a Gărzii Forestiere București (Anexa nr. 1)	44+600 – 46+000; 55+500 – 56+500; 59+000 – 60+000; 65+500 – 70+750.	21,704
2.	Perdele forestiere de protecție a Autostrăzii A2, Județul Călărași.	Ordinul nr. 2252/ 25.11.2016 al ministrului mediului, apelor și pădurilor. (Anexa nr. 1)	70+900 – 72+700; 72+750 – 73+280; 73+350 – 78+700; 78+800 – 85+600.	35.862
3.	Perdele forestiere de protecție a Autostrăzii A2, Județul Călărași.	Decizia nr. 110/ 29.11.2016 a Gărzii Forestiere București (Anexa nr. 2)	102+800 – 103+280; 103+380 – 105+100; 105+500 – 108+600; 108+700 – 111+530; 111+640 – 114+250; 114+350 – 115+970.	35.638
4.	Perdele forestiere de protecție a Autostrăzii A2, județele Călărași și Ialomița.	Decizia nr. 110/ 29.11.2016 a Gărzii Forestiere București (Anexa nr. 3)	132+490 – 139+320; 139+420 – 142+800; 154+750 – 154+800.	29.264
5.	Perdele forestiere de protecție a Autostrăzii A2, județele Călărași și Constanța.	Decizia nr. 110/ 29.11.2016 a Gărzii Forestiere București (Anexa nr. 4)	182+183 – 182+823; 183+183 – 183+983; 184+503 – 185+723; 185+963 – 186+403; 186+663 – 187+583; 188+123 – 189+443; 191+583 – 192+123; 192+483 – 194+163; 194+843 – 195+363; 196+103 – 196+863; 197+183 – 197+363; 199+403 – 199+903.	26,986
6.	Perdele forestiere de protecție a Autostrăzii A2(C2), județele Călărași și Constanța.	Decizia nr. 110/ 29.11.2016 a Gărzii Forestiere București (Anexa nr. 5)	200+403 – 202+083; 202+403 – 203+863; 204+163 – 204+423; 205+323 – 206+023; 206+683 – 207+003; 207+463 – 207+983; 208+443 – 209+183; 209+743 – 210+223; 210+923 – 211+923.	18.230
7.	Perdele forestiere de protecție a Autostrăzii A2, Județul Călărași.	Ordinul nr. 2252/ 25.11.2016 al ministrului mediului, apelor și pădurilor. (Anexa nr. 2)	85+700 – 86+730; 86+830 – 87+960; 88+065 – 90+100; 90+200 – 91+220; 91+330 – 94+310; 94+410 – 101+200.	42.413
8.	Perdele forestiere de protecție a Autostrăzii A2, Județul Călărași.	Ordinul nr. 2252/ 25.11.2016 al	116+070 – 119+600; 119+700 – 122+270;	38.140

		ministrului mediului, apelor și pădurilor. (Anexa nr. 3)	122+390 – 126+630; 126+730 – 128+290; 128+390 – 131+700; 131+800 – 132+390.	
9.	Perdele forestiere de protecție a Drumului național DN 3, Județul Călărași	Decizia nr. 110/ 29.11.2016 a Gărzii Forestiere București (Anexa nr. 15)	48+080 – 49+100; 49+800 – 50+000; 51+100 – 51+500; 51+560 – 52+000; 57+700 – 58+000; 58+030 – 58+330; 62+600 – 62+800; 64+000 – 64+400; 70+200 – 70+400; 80+000 – 80+200; 84+900 – 85+300; 99+600 – 99+800; 103+400 – 104+000; 106+300 – 106+900.	15,618
10.	Perdele forestiere de protecție a Drumului național DN 2B, Județul Brăila	Decizia Gărzii Forestiere Focșani nr. 54/12.04.2017	60+210 – 60+350; 60+365 – 61+000; 67+750 – 69+050; 70+150 – 72+000; 72+000 – 72+100; 72+110 – 74+200; 74+210 – 75+100; 75+110 – 75+200; 75+210 – 76+100; 76+110 – 77+000; 81+000 – 81+700.	27,992
11.	Perdele forestiere de protecție a Autostrăzii A1, Județul Giurgiu	Decizia Gărzii Forestiere București nr. 110/29.11.2016 (Anexa nr. 9)	48+000 – 49+000	2,715
12.	Perdele forestiere de protecție a drumului național 2B, Județul Brăila	Decizia Gărzii Forestiere Focșani nr. 54/12.04.2017 (Anexa nr. 4)	38+500 – 40+200; 40+210 – 40+800; 40+810 – 41+900; 41+912 – 42+500; 42+590 – 42+850; 42+860 – 42+950; 50+000 – 50+200; 50+230 – 51+200; 51+210 – 52+200; 52+300 – 52+600; 54+050 – 54+200; 54+210 – 55+200; 55+400 – 55+700; 56+300 – 56+500; 56+800 – 57+300; 57+315 – 59+800; 59+850 – 60+200.	30,176
TOTAL GENERAL				324,738

Intocmit: Marius RĂCILA Nr. exemplare: 2 Data: 20.01.2020 Semnătura 	Verificat, Director General Adjunct Mircia GORGHIU Data:  Semnătura	Vizat, Șef serviciu Florian MUNTEANU Data: 20.01.2020 Semnătura 
--	--	--

REALIZĂRI PE ANUL 2019
la lucrări de îngrijire a arboretelor tinere
TOTAL LUCRĂRI

Nr. crt.	DIRECȚIA SILVICĂ	Program	Realizat	%
		ha	ha	
0	1	2	3	4
1	Alba	2700	1662	62
2	Arad	3540	2314	65
3	Argeș	3790	4170	110
4	Bacău	6250	6504	104
5	Bihor	1289	1443	112
6	Bistrița Năsăud	518	521	101
7	Botoșani	2310	2365	102
8	Brașov	324	425	131
9	Brăila	632	874	138
10	Buzău	2480	2174	88
11	Caras Severin	5595	5406	97
12	Călărași	990	1165	118
13	Cluj	1580	1850	117
14	Constanța	975	1036	106
15	Covasna	1004	1107	110
16	Dâmbovița	2210	2767	125
17	Dolj	1596	2678	168
18	Galați	1163	1218	105
19	Giurgiu	1443	1525	106
20	Gorj	2000	2053	103
21	Harghita	892	905	101
22	Hunedoara	2784	2203	79
23	Ialomița	1360	1458	107
24	Iasi	3380	3631	107
25	Ifov	970	1344	139
26	Maramureș	5129	5764	112
27	Mehedinți	2495	2608	105
28	Mureș	4023	4185	104
29	Neamț	6660	7295	110
30	Olt	1414	1613	114
31	Prahova	3125	3154	101
32	Satu Mare	1060	1180	111
33	Sălaj	844	747	89
34	Sibiu	699	825	118
35	Suceava	9500	11964	126
36	Teleorman	983	1095	111
37	Timiș	2992	3073	103
38	Tulcea	2210	3076	139
39	Vâlcea	2393	2591	108
40	Vaslui	2815	2917	104
41	Vrancea	2324	2474	106
TOTAL		100441	107360	107

Întocmit: Constantin BRATU Data: 22.01.2020 Semnătura: 	Verificat: Director Mircea GORGHIU Data: 22.01.2020 Semnătura: 	Vizat: Șef serviciu Florin PAHONI Data: 22.01.2020 Semnătura: 
---	--	--

REALIZĂRI PE ANUL 2019
la lucrări de îngrijire a arboretelor tinere
DEGAJARI

Nr. crt.	DIRECȚIA SILVICĂ	Program	Realizat	%
		ha	ha	
0	1	2	3	4
1	Alba	340	344	101
2	Arad	480	533	111
3	Argeș	180	206	114
4	Bacău	536	653	122
5	Bihor	196	255	130
6	Bistrița Năsăud	65	65	100
7	Botoșani	100	104	104
8	Brașov	23	35	150
9	Brăila	0	0	
10	Buzău	93	133	143
11	Caraș Severin	523	1317	252
12	Călărași	0	0	
13	Cluj	80	151	189
14	Constanța	12	18	150
15	Covasna	81	104	128
16	Dâmbovița	60	94	157
17	Dolj	19	21	111
18	Galați	18	18	100
19	Giurgiu	64	66	103
20	Gorj	180	207	115
21	Harghita	107	112	105
22	Hunedoara	341	477	140
23	Ialomița	0	0	
24	Iași	280	288	103
25	Ilfov	157	187	119
26	Maramureș	760	768	101
27	Mehedinți	124	219	177
28	Mureș	719	760	106
29	Neamț	960	1068	111
30	Olt	43	43	100
31	Prahova	175	215	123
32	Satu Mare	153	173	113
33	Sălaj	43	50	116
34	Sibiu	118	206	175
35	Suceava	1000	1257	126
36	Teleorman	8	8	100
37	Timiș	275	322	117
38	Tulcea	121	165	136
39	Vâlcea	195	339	174
40	Vaslui	90	106	118
41	Vrancea	246	248	101
TOTAL		8965	11334	126

Intocmit: Constantin BRATU	Verificat: Director Mircea GORGHIU	Vizat: Șef serviciu Florin PAHONI
Data: 22.01.2020	Data: 22.01.2020	Data: 22.01.2020
Semnătura	Semnătura	Semnătura

REALIZĂRI PE ANUL 2019
la lucrări de îngrijire a arboretelor tinere
CURĂȚIRI

Nr. crt.	DIRECȚIA SILVICĂ	Program	Realizat	%
		ha	ha	
0	1	2	3	4
1	Alba	360	360	100
2	Arad	460	511	111
3	Argeș	410	467	114
4	Bacău	682	794	116
5	Bihor	252	380	151
6	Bistrița Năsăud	48	68	142
7	Botoșani	210	213	101
8	Brașov	50	73	146
9	Brăila	282	299	106
10	Buzău	365	456	125
11	Caraș Severin	872	1206	138
12	Călărași	150	174	116
13	Cluj	240	369	154
14	Constanța	292	302	103
15	Covasna	233	234	100
16	Dâmbovița	250	330	132
17	Dolj	489	519	106
18	Galați	500	531	106
19	Giurgiu	346	356	103
20	Gorj	270	293	109
21	Harghita	268	268	100
22	Hunedoara	497	578	116
23	Ialomița	400	436	109
24	Iași	600	644	107
25	Ilfov	104	128	123
26	Maramureș	1269	1292	102
27	Mehedinți	536	593	111
28	Mureș	377	380	101
29	Neamț	745	752	101
30	Olt	324	287	89
31	Prahova	287	292	102
32	Satu Mare	167	192	115
33	Sălaj	95	94	99
34	Sibiu	100	126	126
35	Suceava	1000	1196	120
36	Teleorman	215	215	100
37	Timiș	416	432	104
38	Tulcea	334	553	166
39	Vâlcea	265	370	140
40	Vaslui	415	452	109
41	Vrancea	311	318	102
TOTAL		15486	17533	113

Întocmit: Constantin BRATU Data: 22.01.2020 Semnătura	Verificat: Director Mircea GORGHIU Data: 22.01.2020 Semnătura	Vizat: Șef serviciu Florin PAHONI Data: 22.01.2020 Semnătura
--	--	---




REALIZĂRI PE ANUL 2019
la lucrări de îngrijire a arboretelor tinere
RĂRITURI

Nr. crt.	DIRECȚIA SILVICĂ	Program	Realizat	%
		ha	ha	
0	1	2	3	4
1	Alba	2000	958	48
2	Arad	2600	1270	49
3	Argeș	3200	3497	109
4	Bacău	5032	5057	100
5	Bihor	841	808	96
6	Bistrița Năsăud	405	388	96
7	Botoșani	2000	2048	102
8	Brașov	251	317	126
9	Brăila	250	458	183
10	Buzău	2022	1585	78
11	Caraș Severin	4200	2884	69
12	Călărași	440	484	110
13	Cluj	1260	1330	106
14	Constanța	601	612	102
15	Covasna	690	769	111
16	Dâmbovița	1900	2343	123
17	Dolj	1017	1912	188
18	Galați	620	644	104
19	Giurgiu	963	1033	107
20	Gorj	1550	1553	100
21	Harghita	517	525	102
22	Hunedoara	1946	1148	59
23	Ialomița	760	768	101
24	Iași	2500	2699	108
25	Ilfov	709	1029	145
26	Maramureș	3100	3704	119
27	Mehedinți	1835	1796	98
28	Mureș	2927	3045	104
29	Neamț	4955	5475	110
30	Olt	997	1198	120
31	Prahova	2663	2647	99
32	Satu Mare	740	815	110
33	Sălaj	706	603	85
34	Sibiu	481	493	102
35	Suceava	7500	9511	127
36	Teleorman	750	862	115
37	Timiș	2301	2319	101
38	Tulcea	1505	1769	118
39	Vâlcea	1933	1882	97
40	Vaslui	2240	2284	102
41	Vrancea	1767	1908	108
TOTAL		74674	76430	102

Intocmit: Constantin BRATU	Verificat: Director Mircea GORGHIU	Vizat: Șef serviciu Florin PAIRONI
Data: 22.01.2020	Data: 22.01.2020	Data: 22.01.2020
Semnătura	Semnătura	Semnătura

REALIZĂRI PE ANUL 2019
la lucrări de îngrijire a arboretelor tinere
ELAGAJ ARTIFICIAL

Nr. crt.	DIRECȚIA SILVICĂ	Program	Realizat	%
		ha	ha	
0	1	2	3	4
1	Alba			
2	Arad			
3	Argeș			
4	Bacău			
5	Bihor			
6	Bistrița Năsăud			
7	Botoșani			
8	Brașov			
9	Brăila	100	117	117
10	Buzău			
11	Caraș Severin			
12	Călărași	400	507	127
13	Cluj			
14	Constanța	70	104	149
15	Covasna			
16	Dâmbovița			
17	Dolj	71	226	319
18	Galați	25	25	100
19	Giurgiu	70	70	100
20	Gorj			
21	Harghita			
22	Hunedoara			
23	Ialomița	200	254	127
24	Iași			
25	Ilfov			
26	Maramureș			
27	Mehedinți			
28	Mureș			
29	Neamț			
30	Olt	50	85	170
31	Prahova			
32	Satu Mare			
33	Sălaj			
34	Sibiu			
35	Suceava			
36	Teleorman	10	10	100
37	Timiș			
38	Tulcea	250	589	236
39	Vâlcea			
40	Vaslui	70	75	107
41	Vrancea			
TOTAL		1316	2063	157

Întocmit: Constantin BRATU	Verificat: Director Mircea GORGHIU	Vizat: Șef serviciu Florin PAHONI
Data: 22.01.2020	Data: 22.01.2020	Data: 22.01.2020
Semnătura 	Semnătura 	Semnătura 

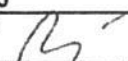


REALIZĂRI PE ANUL 2019
la lucrări de îngrijire a arboretelor tinere, în fondul forestier al altor deținători

Nr. crt.	DIRECȚIA SILVICĂ	Total lucrări ha	din care:		
			Degajări ha	Curățiri ha	Rărituri ha
0	1	2	3	4	5
1	Alba	77	0	0	77
2	Arad	195	11	5	180
3	Argeș	407	5	20	382
4	Bacău	164	3	33	129
5	Bihor	918	25	97	796
6	Bistrița Năsăud	323	0	39	284
7	Botoșani	146	0	0	146
8	Brașov	442	31	6	405
9	Brăila		0	0	0
10	Buzău		0	0	0
11	Caras Severin		0	0	0
12	Călărași		0	0	0
13	Cluj	1136	30	14	1092
14	Constanța		0	0	0
15	Covasna		0	0	0
16	Dâmbovița	167	0	0	167
17	Dolj		0	0	0
18	Galati	17	0	14	3
19	Giurgiu	15	0	0	15
20	Gorj	0	0	0	0
21	Harghita	1700	202	311	1187
22	Hunedoara	635	3	5	627
23	Ialomița		0	0	0
24	Iași		0	0	0
25	Ifov	28	0	0	28
26	Maramureș	300	23	52	225
27	Mehedinți	25	0	0	25
28	Mureș	2832	279	279	2274
29	Neamț	696	12	125	559
30	Olt	149	0	0	149
31	Prahova		0	0	0
32	Satu Mare	320	1	23	296
33	Sălaj	299	0	0	299
34	Sibiu	1126	82	220	824
35	Suceava	1074	55	90	929
36	Teleorman	50	0	0	50
37	Timiș	9	0	0	9
38	Tulcea		0	0	0
39	Vâlcea	7	0	0	7
40	Vaslui		0	0	0
41	Vrancea		0	0	0
TOTAL		13258	761	1333	11164

Întocmit: Constantin BRATU	Verificat: Director Mircia GORGHIU	Vizat: Șef serviciu Florin PAHONI
Data: 22.01.2020	Data: 22.01.2020	Data: 22.01.2020
Semnătura 	Semnătura 	Semnătura 



REALIZĂRI PE ANUL 2019
la activitatea de evaluare a masei lemnoase

Nr. crt.	DIRECȚIA SILVICĂ	Program	Realizat	%
		ha	ha	
0	1	2	3	4
1	Alba	210	223.0	106
2	Arad	170	200.7	118
3	Argeș	290	318.9	110
4	Bacău	675	761.1	113
5	Bihor	60	263.8	440
6	Bistrița Năsăud	14	14.0	100
7	Botoșani	120	125.3	104
8	Brașov	49	56.5	115
9	Brăila	77	100.0	130
10	Buzău	120	142.2	119
11	Caraș Severin	724	791.0	109
12	Călărași	130	147.1	113
13	Cluj	80	121.0	151
14	Constanța	76	77.0	101
15	Covasna	108	107.7	100
16	Dâmbovița	150	152.0	101
17	Dolj	158	170.7	108
18	Galăț	40	49.1	123
19	Giurgiu	116	127.0	109
20	Gorj	220	231.0	105
21	Harghita	61	76.0	125
22	Hunedoara	316	333.0	105
23	Ialomița	105	106.0	101
24	Iași	200	250.7	125
25	Ilfov	45	54.2	120
26	Maramureș	380	427.4	112
27	Mehedinți	200	227.2	114
28	Mureș	382	490.3	128
29	Neamț	745	820.4	110
30	Olt	78	87.7	112
31	Prahova	260	312.0	120
32	Satu Mare	62	68.5	110
33	Sălaj	50	70.0	140
34	Sibiu	158	183.7	116
35	Suceava	750	1002.2	134
36	Teleorman	40	44.4	111
37	Timiș	248	252.7	102
38	Tulcea	195	220.2	113
39	Vâlcea	220	239.1	109
40	Vaslui	145	167.0	115
41	Vrancea	133	108.0	81
TOTAL		8360	9719.8	116

Întocmit: Constantin BRATU Data: 20.01.2020 Semnătura 	Verificat: Director Mircia GORGHIU Data: 20.01.2020 Semnătura 	Vizat: Șef serviciu Florin PAHONI Data: 20.01.2020 Semnătura 
--	---	---



SITUAȚIA
tăierilor ilegale de arbori produse în anul 2019, comparativ cu anul 2018,
în fondul forestier proprietate publică a statului

Nr. crt.	Direcția silvică	Volum de material lemnos tăiat ilegal (mc)					
		Total		din care:			
				justificat de personalul silvic		nejustificat de personalul silvic	
		2018	2019	2018	2019	2018	2019
0	1	2	3	4	5	6	7
1	Alba	517	273	323	118	194	155
2	Arad	995	2444	939	2316	56	128
3	Argeș	1077	1102	772	723	305	379
4	Bacău	1535	1959	1229	1390	306	569
5	Bihor	326	320	227	194	99	126
6	Bistrița Năsăud	239	347	211	237	28	110
7	Botoșani	95	250	48	215	47	35
8	Brăila	92	123	75	50	17	73
9	Brașov	947	701	928	557	19	144
10	Buzău	351	310	183	195	168	115
11	Călărași	309	177	216	106	93	71
12	Caras Severin	1677	2224	552	673	1125	1551
13	Cluj	1088	1104	813	735	275	369
14	Constanța	827	1655	501	694	326	961
15	Covasna	73	85	47	68	26	17
16	Dambovița	808	575	237	155	571	420
17	Dolj	1393	1388	738	819	655	569
18	Galați	109	234	69	150	40	84
19	Giurgiu	276	161	144	18	132	143
20	Gorj	1568	1470	1094	663	474	807
21	Harghita	74	77	32	29	42	48
22	Hunedoara	739	754	549	562	190	192
23	Ialomița	506	346	149	156	357	190
24	Iași	632	844	214	318	418	526
25	Ilfov	93	201	15	27	78	174
26	Maramureș	1749	1082	938	427	811	655
27	Mehedinți	772	799	512	650	260	149
28	Mureș	1740	1679	1531	1370	209	309
29	Neamț	1047	2348	744	1032	303	1316
30	Olt	1252	611	810	384	442	227
31	Prahova	1048	930	749	673	299	257
32	Sălaj	400	492	172	227	228	265
33	Satu Mare	1486	378	543	148	943	230
34	Sibiu	554	3702	477	1640	77	2062
35	Suceava	2149	2008	683	611	1466	1397
36	Teleorman	240	109	86	43	154	66
37	Timiș	947	232	142	107	805	125
38	Tulcea	455	458	145	127	310	331
39	Valcea	319	379	253	225	66	154
40	Vaslui	606	475	333	318	273	157
41	Vrancea	596	734	274	429	322	305
TOTAL		31706	35540	18697	19579	13009	15961

Întocmit: Dinu Mihail Nr. exemplare: 1 Data: 21.01.2020 Semnătura: 	Verificat: Director gn.adj. Gorghiu Mircia Data: 21.01.2020 Semnătura: 	Vizat: Șef Serviciu Aldea Dan Ioan Data: 21.01.2020 Semnătura: delegație
---	--	---

SITUAȚIA
 pagubelor produse prin tăieri ilegale de arbori și pășunat abuziv în anul 2019,
 comparativ cu anul 2018, în fondul forestier proprietate publică a statului

Nr. crt.	Direcția silvică	Suprafața fondului forestier proprietate publică a statului (ha)		Valoarea pagubelor (lei)		Valoarea medie a pagubelor (lei/ha)	
		2018	2019	2018	2019	2018	2019
0	1	2	3	4	5	6	7
1	Alba	79547	79506	394131	111107	4.95	1.40
2	Arad	101669	101595	609826	2014029	6.00	19.82
3	Argeș	113522	112720	541282	408293	4.77	3.62
4	Bacău	167923	167982	605581	989047	3.61	5.89
5	Bihor	60955	60923	179946	132235	2.95	2.17
6	Bistrița Năsăud	12308	12669	87993	125414	7.15	9.90
7	Botoșani	34577	34581	31449	70705	0.91	2.04
8	Brăila	22958	23022	120656	53223	5.26	2.31
9	Brașov	20935	20638	742811	379639	35.48	18.40
10	Buzău	66928	66922	231520	168436	3.46	2.52
11	Călărași	20082	20076	129072	69504	6.43	3.46
12	Carag Severin	324392	324427	672326	760824	2.07	2.35
13	Cluj	59234	58992	593776	515475	10.02	8.74
14	Constanța	38266	38504	301426	543498	7.88	14.12
15	Covasna	28262	28323	41392	38324	1.46	1.35
16	Dâmbovița	53591	53638	274371	219875	5.12	4.10
17	Dolj	59800	59861	515283	499783	8.62	8.35
18	Galați	20742	20742	32515	99717	1.57	4.81
19	Giurgiu	33564	33555	148116	43679	4.41	1.30
20	Gorj	107871	107614	804908	685016	7.46	6.37
21	Harghita	22901	22867	32065	29595	1.40	1.29
22	Hunedoara	149425	147059	92718	229142	0.62	1.56
23	Ialomița	21845	21844	157481	115853	7.21	5.30
24	Iași	65975	65939	210953	257430	3.20	3.90
25	Ifov	19426	19426	28275	61746	1.46	3.18
26	Maramureș	137137	136786	528495	1451064	3.85	10.61
27	Mehedinți	116271	115940	376800	371159	3.24	3.20
28	Mureș	104065	104047	1306056	825255	12.55	7.93
29	Neamț	161182	161166	379192	1341207	2.35	8.32
30	Olt	31186	31203	518398	291709	16.62	9.35
31	Prahova	91144	90677	491813	383215	5.40	4.23
32	Sălaj	29661	29488	127694	208513	4.31	7.07
33	Satu Mare	28290	28332	522044	147245	18.45	5.20
34	Sibiu	60971	61099	254327	1296129	4.17	21.21
35	Suceava	272491	272951	1013526	837857	3.72	3.07
36	Teleorman	21098	21098	77999	40150	3.70	1.90
37	Timiș	77514	77514	616294	119035	7.95	1.54
38	Tulcea	104228	104231	208749	167004	2.00	1.60
39	Vâlcea	93345	94005	151273	183996	1.62	1.96
40	Vaslui	49945	50217	226276	165621	4.53	3.30
41	Vrancea	50399	50340	200665	307152	3.98	6.10
TOTAL		3135625	3132519	14579473	16757900	4.65	5.35

Întocmit: Dinu Mihail Nr. exemplar: 1 Data: 21.01.2020 Semnătura: 	Verificat: Dir.gen.adj. Gorghiu Mircia Data: 21.01.2020 Semnătura: 	Vizat: Șef Serviciu Aldea Dan Ioan Data: 21.01.2020 Semnătura: delegație
--	--	---

SITUAȚIA
tăierilor ilegale de arbori produse în anul 2019, comparativ cu anul 2018,
în fondul forestier aparținând altor deținători, administrat/pentru care se asigură
servicii silvice pe bază de contracte de RNP - Romsilva

Nr. crt.	Direcția silvică	Volum de material lemnos tăiat ilegal (mc)					
		Total		din care:			
		2018	2019	justificat de personalul silvic		nejustificat de personalul silvic	
		2018	2019	2018	2019	2018	2019
0	1	2	3	4	5	6	7
1	Alba	190	656	139	221	51	435
2	Arad	29	5	20	1	9	4
3	Argeș	795	578	657	469	138	109
4	Bacău	688	636	544	527	144	109
5	Bihor	762	525	599	433	163	92
6	Bistrița Năsăud	371	493	296	401	75	92
7	Botoșani	222	154	175	138	47	16
8	Brăila	13	14	13	14	0	0
9	Brașov	144	134	128	92	16	42
10	Buzău	240	229	105	121	135	108
11	Călărași	48	23	20	10	28	13
12	Caras Severin	509	210	360	90	149	120
13	Cluj	903	974	713	734	190	240
14	Constanța	6	0	3	0	3	0
15	Covasna	237	268	199	247	38	21
16	Dambovița	194	1683	50	223	144	1460
17	Dolj	213	169	139	103	74	66
18	Galați	583	691	522	624	61	67
19	Giurgiu	290	28	264	3	26	25
20	Gorj	652	517	314	330	338	187
21	Harghita	331	88	204	51	127	37
22	Hunedoara	334	683	190	598	144	85
23	Ialomița	301	91	25	21	276	70
24	Iași	95	660	49	209	46	451
25	Ifov	44	49	20	38	24	11
26	Maramureș	832	368	428	225	404	143
27	Mehedinți	494	337	302	269	192	68
28	Mureș	2240	2084	1906	1535	334	549
29	Neamț	1070	1119	599	702	471	417
30	Olt	540	577	443	502	97	75
31	Prahova	342	221	277	180	65	41
32	Sălaj	599	460	450	284	149	176
33	Satu Mare	1214	188	391	74	823	114
34	Sibiu	1430	932	517	569	913	363
35	Suceava	577	427	186	140	391	287
36	Teleorman	97	30	53	17	44	13
37	Timiș	177	121	176	117	1	4
38	Tulcea	9	2	8	2	1	0
39	Valcea	86	180	61	156	25	24
40	Vaslui	399	390	353	318	46	72
41	Vrancea	447	392	338	224	109	168
TOTAL		18747	17386	12236	11012	6511	6374

Întocmit: Dinu Mihail Nr. exemplare: 1 Data: 21.01.2020 Semnătura	Verificat: Dir.gen.adj. Gorghiu Mircia Data: 21.01.2020 Semnătura	Vizat: Șef Serviciu Alde Dan Ioan Data: 21.01.2020 Semnătura: delegație
--	--	--

SITUAȚIA

pagubelor produse prin tăieri ilegale de arbori și pășunat abuziv în anul 2019,
 comparativ cu anul 2018, în fondul forestier aparținând altor deținători, administrat/
 pentru care se asigură servicii silvice pe bază de contracte de RNP - Romsilva




Nr. crt.	Direcția silvică	Suprafața fondului forestier aparținând altor deținători (ha)		Valoarea pagubelor (lei)		Valoarea medie a pagubelor (lei/ha)	
		2018	2019	2018	2019	2018	2019
0	1	2	3	4	5	6	7
1	Alba	22435	21787	101084	215019	4.51	9.87
2	Arad	22818	22813	19524	6010	0.86	0.26
3	Argeș	42626	42536	358067	276602	8.40	6.50
4	Bacău	32053	32764	258700	201799	8.07	6.16
5	Bihor	53636	53946	333826	225053	6.22	4.17
6	Bistrița Năsăud	16873	18232	144553	210738	8.57	11.56
7	Botoșani	14000	15301	86292	67580	6.16	4.42
8	Brăila	1170	1324	6544	4517	5.59	3.41
9	Brașov	19711	22741	79095	44586	4.01	1.96
10	Buzău	24242	21097	75736	81715	3.12	3.87
11	Călărași	1503	1564	20914	9052	13.91	5.79
12	Caras Severin	23221	22465	215801	85458	9.29	3.80
13	Cluj	56288	56544	453824	598010	8.06	10.58
14	Constanța	571	592	2174	451	3.81	0.76
15	Covasna	37451	37825	110313	115314	2.95	3.05
16	Dâmbovița	17673	16619	68039	773340	3.85	46.53
17	Dolj	9212	11450	131351	52566	14.26	4.59
18	Galați	13589	15986	257048	290563	18.92	18.18
19	Giurgiu	2582	2483	171032	10842	66.24	4.37
20	Gorj	70864	68395	332953	281095	4.70	4.11
21	Harghita	65401	66423	178619	36686	2.73	0.55
22	Hunedoara	52461	51577	165958	336007	3.16	6.51
23	Ialomița	2634	2810	94588	31364	35.91	11.16
24	Iași	7138	7218	37419	189343	5.24	26.23
25	Ilfov	2350	2937	14585	21698	6.21	7.39
26	Maramureș	57176	59281	349935	143484	6.12	2.42
27	Mehedinți	9992	13842	201347	247230	20.15	17.86
28	Mureș	77291	77981	1333673	961300	17.26	12.33
29	Neamț	47652	47512	542155	560072	11.38	11.79
30	Olt	12924	14861	225583	254781	17.45	17.14
31	Prahova	21494	21086	161007	86161	7.49	4.09
32	Sălaj	35138	35239	233425	176202	6.64	5.00
33	Satu Mare	17394	15849	314613	64740	18.09	4.08
34	Sibiu	58305	58757	689977	370316	11.83	6.30
35	Suceava	70140	69108	233234	166078	3.33	2.40
36	Teleorman	5788	5761	30361	11396	5.25	1.98
37	Timiș	8996	9208	114301	60639	12.71	6.59
38	Tulcea	2094	2095	7598	1076	3.63	0.51
39	Vâlcea	32996	41888	65506	91840	1.99	2.19
40	Vaslui	18667	19521	128550	144706	6.89	7.41
41	Vrancea	16536	16923	184605	177996	11.16	10.52
TOTAL		1105085	1126341	8533909	7683425	7.72	6.82

Intocmit: Dinu Mihail Nr. exemplare: 1 Data: 21.01.2020 Semnătura	Verificat: Dir.gen.adj. Gorghiu Mircia Data: 16.07.2019 Semnătura	Vizat: Șef Serviciu Aldea Dan Ioan Data: 21.01.2020 Semnătura: delegatic
--	--	---

SITUAȚIA
infracțiunilor silvice constatate în perioada 01.01. - 31.12.2019


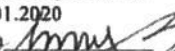
Nr. crt.	Direcția silvică	TOTAL	in curs de soluționare			Total	soluționate		
			din care, transmise la:		Total		din care:		
			IGPR	Parchet			prin NJP+SUP	cu amendă penală	Trimise în instanță
1	Alba	16	12	4	0	0	0	0	
2	Arad	12	12	0	0	0	0	0	
3	Argeș	102	90	12	0	0	0	0	
4	Bacău	70	37	21	12	10	1	1	
5	Bihor	40	18	22	0	0	0	0	
6	Bistrița Năsăud	40	0	40	0	0	0	0	
7	Botoșani	8	8	0	0	0	0	0	
8	Brăila	4	2	2	0	0	0	0	
9	Brașov	59	43	16	0	0	0	0	
10	Buzău	16	11	3	2	2	0	0	
11	Calarași	2	1	1	0	0	0	0	
12	Caras Severin	48	9	39	0	0	0	0	
13	Cluj	166	83	78	5	5	0	0	
14	Constanța	62	62	0	0	0	0	0	
15	Covasna	27	27	0	0	0	0	0	
16	Dâmbovița	7	5	2	0	0	0	0	
17	Dolj	27	12	12	3	3	0	0	
18	Galați	12	8	4	0	0	0	0	
19	Giurgiu	2	2	0	0	0	0	0	
20	Gorj	61	38	23	0	0	0	0	
21	Harghita	10	0	10	0	0	0	0	
22	Hunedoara	13	9	1	3	3	0	0	
23	Ialomița	15	13	1	1	1	0	0	
24	Iași	66	57	9	0	0	0	0	
25	Iilfov	7	5	2	0	0	0	0	
26	Maramureș	30	4	25	1	0	1	0	
27	Mehedinți	1	1	0	0	0	0	0	
28	Mureș	28	13	14	1	1	0	0	
29	Neamț	60	29	26	5	2	0	3	
30	Olt	11	11	0	0	0	0	0	
31	Prahova	73	69	4	0	0	0	0	

32	Sătej	27	25	18	7	2	2	0	0
33	Satu Mare	5	5	5	0	0	0	0	0
34	Sibiu	18	18	9	9	0	0	0	0
35	Suceava	70	66	48	18	4	4	0	0
36	Teleorman	1	1	0	1	0	0	0	0
37	Timiș	17	17	17	0	0	0	0	0
38	Tulcea	4	4	2	2	0	0	0	0
39	Vâlcea	38	38	36	2	0	0	0	0
40	Vaslui	15	13	4	9	2	0	1	1
41	Vrancea	33	33	33	0	0	0	0	0
TOTAL		1323	1282	863	419	41	33	3	5

Întocmit: Dinu Mihail	Verificat:	Virat:
Nr. exemplare: 1	Dir. gn.adj. Gorghiu Mircia	Șef Serviciu Aldea Dan Ioan
Data: 21.01.2020	Data: 21.01.2020	Data: 21.01.2020
Semnătura 	Semnătura 	Semnătura: delegație 

SANȚIUNI ȘI PENALIZĂRI
aplicate în anul 2019

Nr. crt.	Direcția silvică	Sanțiuni aplicate			Penalizări	
		TOTAL	din care: cu desfacerea C.I.M.	suspendarea C.I.M.	Număr	Valori (lei)
1	Alba	0	0	0	12	23144
2	Arad	2	1	0	1	915
3	Argeș	0	0	0	4	3033
4	Bacău	0	0	0	0	0
5	Bihor	5	0	0	4	1414
6	Bistrița Năsăud	0	0	0	0	0
7	Botoșani	0	0	0	3	3429
8	Brăila	0	0	0	1	2478
9	Brașov	0	0	0	5	1757
10	Buzău	0	0	0	2	1642
11	Călărași	0	0	0	4	5989
12	Caraș Severin	2	2	0	4	4660
13	Cluj	4	1	0	7	8549
14	Constanța	0	0	0	1	514
15	Covasna	0	0	0	3	0
16	Dambovița	0	0	0	12	1837
17	Dolj	1	1	0	8	6567
18	Galați	0	0	0	6	2213
19	Giurgiu	0	0	0	27	9167
20	Gorj	2	0	0	3	1782
21	Harghita	0	0	0	0	0
22	Hunedoara	1	0	0	1	274
23	Ialomița	2	0	0	2	1370
24	Iași	5	5	0	1	821
25	Ilfov	2	0	0	28	11278
26	Maramureș	2	2	0	0	0
27	Mehedinți	0	0	0	3	3810
28	Mureș	2	0	0	4	967
29	Neamț	1	0	1	17	18015
30	Olt	0	0	0	11	11008
31	Prahova	5	0	0	4	3412
32	Sălaj	0	0	0	4	1398
33	Satu Mare	1	0	1	1	1642
34	Sibiu	0	0	0	0	0
35	Suceava	7	0	2	9	16841
36	Teleorman	0	0	0	8	6914
37	Timiș	8	2	0	6	12496
38	Tulcea	4	0	0	2	2247
39	Valcea	0	0	0	0	0
40	Vaslui	7	0	0	8	7273
41	Vrancea	0	0	0	0	0
TOTAL		63	14	4	216	178856

Intocmit: Dinu Mihail Nr. exemplare: 1 Data: 21.01.2020 Semnătura 	Verificat: Dir.gen.adj. Gorghiu Mircea Data: 21.01.2020 Semnătura 	Vizat: Șef Serviciu Aldea Dan Ioan Data: 21.01.2020 Semnătura: delegație
--	--	---

EVENIMENTE DEOSEBITE
privind agresiunea personalului silvic în anul 2019

Nr. crt.	D. silvică/ O. silvic	Persoana implicată	Data producerii	Eveniment		Mod de soluționare
				Localitate	Descriere	
1	Teleorman/Slăvești	Ionescu Ștefan	16.01.2019	Tătăraștii de jos	Agresiune fizică, îngrijiri medicale	În curs de cercetare la Parchetul de pe lângă Judecătoria Videle
2	Bacău/Tg. Ocna	Hanganu V./Tuștiu Corneliu/Chițigoi Gheorghe	22.01.2019	Doftana	Agresiune verbală și fizică, îngrijiri medicale; utilizare armament din dotare	În curs de cercetare la Parchetul de pe lângă Judecătoria Onești
3	Dolj/Calafat	Tuică I./Pasmac Cristian/Gligă Vasile/Stefănoiu Cristinel	29.01.2019	Ciupercenii Noi	Agresiune verbală, amenințări	În curs de cercetare la Parchetul de pe lângă Judecătoria Calafat
4	Teleorman/Roșiorii de Vede	Anghelescu Viorel	06.02.2019	Olteni	Agresiune verbală, tentativă de lovire, utilizare armament din dotare	În curs de cercetare la IPJ Teleorman
5	Cluj/Huedin	Brindaș Florian	11.02.2019	Călățele	Agresiune fizică	În curs de cercetare la Parchetul de pe lângă Judecătoria Huedin
6	Suceava/Cărlibaba	Borha Dumitru	21.02.2019	Borșa	Agresiune fizică, îngrijiri medicale, deteriorarea autoturismului prop. personală	În curs de cercetare la Parchetul de pe lângă Judecătoria Vișeu de Sus
7	Mureș/Reghin	Berar Florin	29.03.2019	Reghin	Agresiune fizică, îngrijiri medicale	În curs de cercetare la IPJ Mureș
8	Suceava/Putna	Sfichi Cornel	09.04.2019	Putna	Agresiune verbală, tentativă de lovire.	În curs de cercetare la Postul de Poliție Putna
9	Botoșani/Trușești	Niță Cătălin	18.04.2019	Dumești	Agresiune verbală și fizică	În curs de cercetare la Postul de Poliție Dumești

10	Iași/Pădureni	Juverdeanu Ionel	30.05.2019	Tibana	Agresiune verbală, amenințări: pădurarul a tras două focuri de avertizare cu armamentul din dotare	În curs de cercetare la Parchetul de pe lângă Judecătoria Iași
11	Brașov/Teliu	Gheorghe Popica	26.06.2019	Vama Buzăului	Agresiune verbală și fizică deteriorarea autoturismului prop.personală	În curs de cercetare la Parchetul de pe lângă Judecătoria Brașov
12	Argeș/Pitești	Grăjdeanu Ion	10.07.2019	Costești	Agresiune verbală și fizică deteriorarea autoturismului prop.personală	În curs de cercetare la Parchetul de pe lângă Judecătoria Cămpulung
13	Dolj/Perișor	Dolan Adrian	09.08.2019	Sălcuța	Agresiune verbală și fizică	În curs de cercetare la Postul de Poliție Sălcuța
14	Iași/Pașcani	Gorcioaia Răducu	13.09.2019	Siretel	Agresiune fizică - Deces	În curs de cercetare la Parchetul de pe lângă Judecătoria Pașcani
15	Cluj/Turda	Frătean Raul	14.09/2019	Tureni	Agresiune verbală, amenințări cu un cuțit	În curs de cercetare la Parchetul de pe lângă Judecătoria Turda
16	Maramureș/Vișeu	Tomoioagă D-tru	24.09.2019	Vișeu de Sus	Agresiune verbală și fizică, îngrijiri medicale	În curs de cercetare la Parchetul de pe lângă Judecătoria Vișeu de Sus
17	Maramureș/Strâmbu	Pop Liviu	16.10.2019	Rogoz/Lăpușu Românesc	Agresiune fizică - Omor prin împușcare cu arma din dotare	În curs de cercetare la Parchetul de pe lângă Tribunalul Maramureș
18	Arad/Lipova	Schuszler Johannes/Mituiescu Mădălin/Pop Ciprian	21.10.2019	Lipova	Agresiune verbală, tentativă de lovire cu un ferăstrău mecanic	În curs de cercetare la Parchetul de pe lângă Judecătoria Lipova
19	Suceava/Gura Humorului	Gogan Vasile	02.11.2019	Pălinoasa	Agresiune verbală, tentativă de lovire cu un topor	În curs de cercetare la Parchetul de pe lângă Judecătoria Gura Humorului
20	Vaslui/Vaslui	Strătică Constantin	14.11.2019	Solești	Agresiune verbală	În curs de cercetare la Postul de

21	Solca/Suceava	Mariuțean Vioarel	05.12.2019	Ciprian Porumbescu	și fizică Agresiune verbală, tentativă de lovire	Poliție Solești În curs de cercetare la Parchetul de pe lângă Judecătoria Suceava
22	Gura Humorului/Suceava	Baboi Vasile Dorel	19.12.2019	Capu Câmpului	Agresiune verbală, tentativă de lovire cu un topor, amenințare cu moartea	În curs de cercetare la Parchetul de pe lângă Judecătoria Gura Humorului

Intocmit: Dimu Mihail Nr. exemplare: 1 Data: 21.01.2020 Semnătura	Verificat: Director gn.adj. Gorghiu Mircea Data: 21.01.2020 Semnătura	Vizat: Șef Serviciu Aldea Dan Ioan Data: 21.01.2020 Semnătura: delegatic
---	--	---

SITUATIA
INCENDIILOR DE PADURE PRODUSE IN PERIOADA: 01.01.2019 - 31.12.2019
IN FONDUL FORESTIER ADMINISTRAT DE RNP-ROMSILVA

ANEXA 24

Unlitatea	Nr. incendii pe zone geo.:				Suprafata afectata (ha) din care:				Pagube					
	Directia Silvica	Total	Campie	Deal	Munte	Total	Arboret	Plantatii	Obiective	ML cantitate	ML valoare	Puieti	Puieti valoare	Obiective valoare
DS Alba	8	0	6	2	11.70	11.70	0.00	0.00	0.00	0.00	0.00	0	0.00	0.00
DS Arad	3	1	2	0	55.00	55.00	0.00	0.00	0.00	0.00	0.00	0	0.00	0.00
DS Arges	13	0	13	0	12.30	12.30	0.00	0.00	0.00	0.00	0.00	0	0.00	0.00
DS Bacau	8	0	7	1	6.15	6.10	0.00	0.05	0.00	0.00	0.00	0	0.00	0.00
DS Bihor	5	4	1	0	6.05	6.05	0.00	0.00	0.00	0.00	0.00	0	0.00	0.00
DS Bistrita-Nasaud	0	0	0	0	0.00	0.00	0.00	0.00	0.00	0.00	0.00	0	0.00	0.00
DS Botosani	1	1	0	0	18.00	17.70	0.30	0.00	0.00	0.00	1200	4,859.00	0.00	0.00
DS Braila	10	10	0	0	26.60	26.45	0.00	0.15	0.00	0.00	0	0.00	0.00	0.00
DS Brasov	1	0	0	1	3.00	3.00	0.00	0.00	0.00	0.00	0	0.00	0.00	0.00
DS Buzau	5	1	4	0	11.10	9.50	1.60	0.00	13.00	1,588.00	0	0.00	0.00	0.00
DS Calarasi	1	1	0	0	0.65	0.65	0.00	0.00	0.00	0.00	0	0.00	0.00	0.00
DS Caras-Severin	50	4	38	8	589.38	587.78	1.60	0.00	58.00	1,654.05	5500	4,294.86	0.00	0.00
DS Cluj	7	1	5	1	26.52	24.10	2.42	0.00	303.00	42,126.09	25100	18,783.60	0.00	0.00
DS Constanta	4	4	0	0	4.85	4.75	0.10	0.00	0.00	0.00	0	0.00	0.00	0.00
DS Covasna	2	0	2	0	5.00	3.00	2.00	0.00	0.00	0.00	0	0.00	0.00	0.00
DS Dambovita	15	8	7	0	27.76	21.85	5.91	0.00	0.00	0.00	0	0.00	0.00	0.00
DS Dolj	18	15	3	0	56.95	53.98	2.97	0.00	5.40	20,664.00	0	0.00	0.00	0.00
DS Galati	9	9	0	0	24.90	11.03	13.87	0.00	0.00	0.00	33982	129,657.62	0.00	0.00
DS Giurgiu	3	3	0	0	1.14	0.24	0.90	0.00	5.00	1,250.00	9000	29,859.00	0.00	0.00
DS Gorj	32	16	15	1	255.93	252.63	3.30	0.00	0.00	0.00	5000	5,546.00	0.00	0.00
DS Harghita	2	0	0	2	1.73	1.73	0.00	0.00	0.00	0.00	0	0.00	0.00	0.00
DS Hunedoara	30	8	16	6	292.50	279.70	0.80	14.00	0.00	0.00	0	0.00	0.00	0.00
DS Ialomita	8	8	0	0	7.50	7.40	0.10	0.00	0.11	212.38	0	0.00	1.10	0.00
DS Iasi	3	3	0	0	11.02	7.34	3.68	0.00	0.00	0.00	0	0.00	0.00	0.00
DS Ilfov	1	1	0	0	1.50	1.50	0.00	0.00	0.00	0.00	0	0.00	0.00	0.00
DS Maramures	11	1	8	2	29.75	16.86	12.89	0.00	700.00	70,000.00	91750	144,138.00	0.00	0.00
DS Mehedinti	41	33	4	4	215.00	191.80	23.20	0.00	19.63	2,831.35	0	0.00	0.00	0.00
DS Mures	5	1	4	0	8.01	6.01	2.00	0.00	0.00	0.00	0	0.00	0.00	0.00
DS Neamt	8	3	4	1	19.15	15.25	3.90	0.00	4.00	2,258.00	0	0.00	0.00	0.00
DS Olt	20	20	0	0	19.46	14.24	3.85	1.37	3.14	7,257.51	19150	89,834.72	0.00	0.00
DS Prahova	10	2	7	1	15.23	15.26	0.00	0.00	0.00	0.00	0	0.00	0.00	0.00
DS Salaj	5	0	5	0	15.42	15.42	0.00	0.00	0.00	0.00	0	0.00	0.00	0.00
DS Satu Mare	3	0	3	0	22.65	22.65	0.00	0.00	0.00	0.00	0	0.00	0.00	0.00
DS Sibiu	29	0	29	0	85.42	75.25	12.27	0.00	0.00	0.00	0	0.00	0.00	0.00
DS Suceava	7	2	2	3	5.10	1.60	3.50	0.00	0.00	0.00	290	800.00	50,000.00	0.00
DS Teleorman	5	5	0	0	9.73	7.70	2.00	0.03	0.00	0.00	0	0.00	0.00	0.00
DS Timis	9	4	5	0	10.00	9.50	0.50	0.00	0.00	0.00	0	0.00	0.00	0.00
DS Tulcea	11	11	0	0	52.97	50.87	0.10	2.00	0.98	429.32	0	0.00	0.00	0.00
DS Valcea	5	5	0	0	46.82	46.82	0.00	0.00	0.00	0.00	0	0.00	0.00	0.00
DS Vaslui	2	0	2	0	23.64	23.39	0.25	0.00	0.00	0.00	2500	4,391.00	0.00	0.00
DS Vrancea	2	1	1	0	9.40	5.00	4.40	0.00	0.00	0.00	0	0.00	0.00	0.00
Total	412	186	193	33	2,044.98	1,923.10	108.41	17.60	1,112.26	150,270.70	193472	432,163.60	50,001.10	

Intocmit,
chi

Verificat

REALIZĂRI PE ANUL 2019
la recoltarea masei lemnoase

Nr. crt.	DIRECȚIA SILVICĂ	Program	Realizat	%
		mii mc	mii mc	
0	1	2	3	4
1	Alba	222	195.1	88
2	Arad	330	378.5	115
3	Argeș	300	314.2	105
4	Bacău	701	699.6	100
5	Bihor	170	251.4	148
6	Bistrița Năsăud	32	32.0	100
7	Botoșani	134	134.8	101
8	Brașov	63	53.3	85
9	Brăila	100	72.0	72
10	Buzău	152	106.3	70
11	Caras Severin	730	591.1	81
12	Călărași	133	122.6	92
13	Cluj	124	145.4	117
14	Constanța	70	60.0	86
15	Covasna	112	118.9	106
16	Dâmbovița	151	145.1	96
17	Dolj	170	153.2	90
18	Galați	49	50.5	103
19	Giurgiu	120	100.1	83
20	Gorj	216	177.0	82
21	Harghita	72	81.4	113
22	Hunedoara	282	273.0	97
23	Ialomița	108	86.4	80
24	Iași	219	195.9	89
25	Ilfov	62	59.1	95
26	Maramureș	390	421.6	108
27	Mehedinți	198	161.8	82
28	Mureș	417	423.2	101
29	Neamț	792	825.6	104
30	Olt	94	89.0	95
31	Prahova	296	257.5	87
32	Satu Mare	62	70.4	114
33	Sălaj	45	79.7	177
34	Sibiu	189	190.8	101
35	Suceava	1181	1400.1	119
36	Teleorman	51	48.9	96
37	Timiș	246	227.1	92
38	Tulcea	215	181.1	84
39	Vâlcea	163	193.6	119
40	Vaslui	210	160.6	76
41	Vrancea	129	119.1	92
TOTAL		9500	9447.0	99

Întocmit: Constantin BRATU Data: 22.01.2020 Semnătura	Verificat: Director Mircea GORGHIU Data: 22.01.2020 Semnătura	Vizat: Șef serviciu Florin PAȘONI Data: 22.01.2020 Semnătura
--	--	---

SITUAȚIA
volumului de masă lemnoasă recoltat în anul 2019


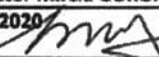

în mii mc

Nr. crt.	DIRECȚIA SILVICĂ	Volum recoltat total	Volum recoltat prin vânzare pe picior	% față de	Volum recoltat prin prestări servicii	% față de	Volum recoltat cu forte proprii	% față de
				vol. total recoltat		col 5/col 2		col 7/col 2
0	1	2	3	4	5	6	7	8
1	Alba	195.1	158.8	81	3.8	2	32.5	17
2	Arad	378.5	284.2	75	26.5	7	67.8	18
3	Argeș	314.2	209.0	67	29.2	9	76.0	24
4	Bacău	699.6	507.1	72	23.9	3	168.6	24
5	Bihor	251.4	218.6	87	6.2	2	26.6	11
6	Bistrița Năs.	32.0	20.3	63	0.0	0	11.7	37
7	Botoșani	134.8	52.2	39	1.5	1	81.1	60
8	Brașov	53.3	44.1	83	8.7	16	0.5	1
9	Brăila	72.0	53.1	74	0.0	0	18.9	26
10	Buzău	106.3	69.5	65	3.1	3	33.7	32
11	Caras Sev.	591.1	483.6	82	57.3	10	50.2	8
12	Călărași	122.6	87.3	71	0.0	0	35.3	29
13	Cluj	145.4	105.4	72	25.0	17	15.0	10
14	Constanța	60.0	41.7	70	0.2	0	18.1	30
15	Covasna	118.9	72.6	61	20.0	17	26.3	22
16	Dâmbovița	145.1	62.0	43	1.1	1	82.0	57
17	Dolj	153.2	104.3	68	0.1	0	48.8	32
18	Galați	50.5	18.4	36	0.1	0	32.0	63
19	Giurgiu	100.1	51.2	51	3.5	3	45.4	45
20	Gorj	177.0	141.9	80	7.3	4	27.8	16
21	Harghita	81.4	63.5	78	17.9	22	0.0	0
22	Hunedoara	273.0	249.7	91	16.9	6	6.4	2
23	Ialomița	86.4	57.7	67	0.0	0	28.7	33
24	Iași	195.9	111.5	57	1.8	1	82.6	42
25	Ilfov	59.1	26.6	45	0.0	0	32.5	55
26	Maramureș	421.6	322.1	76	57.9	14	41.6	10
27	Mehedinți	161.8	119.6	74	3.2	2	39.0	24
28	Mureș	423.2	387.8	92	27.1	6	8.3	2
29	Neamț	825.6	621.3	75	72.6	9	131.7	16
30	Olt	89.0	46.5	52	0.0	0	42.5	48
31	Prahova	257.5	184.1	71	23.6	9	49.8	19
32	Satu Mare	70.4	37.1	53	2.8	4	30.5	43
33	Sălaj	79.7	51.6	65	3.6	5	24.5	31
34	Sibiu	190.8	151.8	80	9.9	5	29.1	15
35	Suceava	1400.1	690.3	49	543.7	39	166.1	12
36	Teleorman	48.9	19.8	40	0.0	0	29.1	60
37	Timiș	227.1	146.2	64	18.9	8	62.0	27
38	Tulcea	181.1	127.6	70	15.7	9	37.8	21
39	Vâlcea	193.6	148.9	77	6.8	4	37.9	20
40	Vaslui	160.6	84.0	52	0.0	0	76.6	48
41	Vrancea	119.1	64.6	54	8.7	7	45.8	38
	TOTAL	9447.0	6497.6	69	1048.6	11	1900.8	20

Intocmit: Constantin BRATU	Verificat: Director Mircea GORGHIU	Vizat: Șef serviciu Florin PAHONI
Data: 22.01.2020	Data: 22.01.2020	Data: 22.01.2020
Semnătura	Semnătura	Semnătura

SITUAȚIA
controalelor privind respectarea regulilor de exploatare, în anul 2019

Nr. crt.	DIRECȚIA SILVICĂ	Nr. partizi autorizate la exploatare	Controale privind respectarea regulilor silvice de exploatare		
			Grafic	Realizări	(col4/col3)
			-nr-	-nr-	%
0	1	2	3	4	5
1	Alba	729	1211	1286	106
2	Arad	1177	1800	1848	103
3	Argeș	1026	1559	1584	102
4	Bacău	1403	3549	3605	102
5	Bihor	678	934	961	103
6	Bistrița Năs.	154	246	247	100
7	Botoșani	482	839	859	102
8	Brașov	128	185	188	102
9	Brăila	225	251	251	100
10	Buzău	424	588	615	105
11	Caras Sev.	1148	1889	1942	103
12	Călărași	335	345	347	101
13	Cluj	617	684	690	101
14	Constanța	280	308	308	100
15	Covasna	240	360	360	100
16	Dâmbovița	985	1960	1980	101
17	Dolj	885	858	858	100
18	Galați	435	781	785	101
19	Giurgiu	512	662	697	105
20	Gorj	498	771	780	101
21	Harghita	258	372	378	102
22	Hunedoara	920	1126	1120	99
23	Ialomița	329	333	334	100
24	Iași	520	1276	1325	104
25	Ilföv	510	646	651	101
26	Maramureș	1251	1295	1347	104
27	Mehedinți	1105	1423	1425	100
28	Mureș	893	1626	1662	102
29	Neamț	1204	2771	3205	116
30	Olt	620	683	657	96
31	Prahova	919	1335	1316	99
32	Satu Mare	423	398	401	101
33	Sălaj	331	347	347	100
34	Sibiu	538	1053	1053	100
35	Suceava	3647	5194	5423	104
36	Teleorman	295	298	301	101
37	Timiș	793	862	900	104
38	Tulcea	549	658	659	100
39	Vâlcea	866	936	937	100
40	Vaslui	535	988	1001	101
41	Vrancea	470	1050	1083	103
TOTAL		29337	44450	45716	103

Întocmit: Constantin BRATU	Verificat: Director Mircea GORGHIU	Vizat: Șef serviciu Florin PAHONI
Data: 22.01.2020	Data: 22.01.2020	Data: 22.01.2020
Semnătura 	Semnătura 	Semnătura 

SITUAȚIA
prejudiciilor de exploatare constatate în parchete, în anul 2019

Nr. crt.	DIRECȚIA SILVICĂ	Arbori prejudiciați			Semințis distrus		Alte prejudicii lei
		Volum mc	Valoare lei	Valoare medie lei/mc	Suprafață ari	Valoare lei	
0	1	2	3	4	5	6	7
1	Alba	54.0	7209	134	0.0	0	0
2	Arad	116.0	35729	308	0.0	0	0
3	Argeș	3904.0	423365	108	0.0	0	0
4	Bacău	2152.8	327725	152	0.0	211	14980
5	Bihor	0.0	0		0.0	0	0
6	Bistrița Năs.	0.0	0		0.0	0	0
7	Botoșani	728.0	112170	154	0.0	0	0
8	Brașov	149.2	31746	213	0.0	0	0
9	Brăila	3.0	325	108	0.0	0	0
10	Buzău	137.4	15467	113	0.0	0	0
11	Caraș Sev.	2293.1	457501	200	0.0	0	0
12	Călărași	10.6	1433	135	0.0	0	0
13	Cluj	33.9	3498	103	0.0	0	0
14	Constanța	4.0	1075	269	0.0	0	0
15	Covasna	68.8	11113	161	0.0	0	632
16	Dâmbovița	1212.2	166131	137	0.0	0	0
17	Dolj	0.0	0		0.0	0	0
18	Galați	5.0	2384	477	0.0	0	0
19	Giurgiu	279.6	64046	229	0.0	0	817
20	Gorj	521.0	78750	151	0.0	0	0
21	Harghita	0.6	201	324	0.0	0	0
22	Hunedoara	108.1	16633	154	0.0	0	0
23	Ialomița	0.0	0		0.0	0	0
24	Iași	586.3	85160	145	0.0	0	4887
25	Ifov	208.0	51822	249	0.0	0	0
26	Maramureș	26.0	8411	324	0.0	0	0
27	Mehedinți	1395.6	188827	135	0.0	0	0
28	Mureș	167.7	36723	219	25.0	10100	0
29	Neamț	2825.3	467160	165	0.0	0	43556
30	Olt	62.0	16668	269	0.0	0	0
31	Prahova	2363.0	335611	142	0.0	0	0
32	Satu Mare	12.7	3832	302	0.0	0	359
33	Sălaj	22.2	2707	122	0.0	0	0
34	Sibiu	267.0	91408	342	0.0	0	0
35	Suceava	642.3	103463	161	35.0	8063	0
36	Teleorman	6.0	995	166	0.0	0	0
37	Timiș	23.9	16790	702	0.0	0	0
38	Tulcea	98.3	10876	111	0.0	0	0
39	Vâlcea	724.0	175771	243	0.1	24	0
40	Vaslui	387.0	101863	263	0.0	0	0
41	Vrancea	265.5	29527	111	0.0	0	0
TOTAL		21864.1	3484112	159	60.1	18397	65231

Intocmit: Constantin BRATU Data: 22.01.2020 Semnătura	Verificat: Director Mircea GORGHIU Data: 22.01.2020 Semnătura	Vizat: Șef serviciu Florin PAȘONI Data: 22.01.2020 Semnătura
--	--	---

SITUAȚIA
a volumelor oferite și adjudecate și a prețurilor medii cumulate de pornire și adjudecare
a masei lemnoase pe picior în anul 2019
TOTAL PRODUSE

Nr. crt.	Direcția silvică	Volumul oferit	Volumul adjudecat	%	Preț de pornire	Preț de adjudecare	%
		mc	mc	col.3/col.2	lei/mc	lei/mc	col.6/col.5
0	1	2	3	4	5	6	7
1	Alba	277137	149522	54	141	163	116
2	Arad	282817	230435	81	104	112	108
3	Argeș	229873	215795	94	162	174	108
4	Bacău	563778	519780	92	138	155	113
5	Bihor	252206	190778	76	129	166	128
6	Bistrița N.	22711	18214	80	91	109	120
7	Botoșani	56825	52259	92	226	246	109
8	Brăila	99941	60392	60	107	118	111
9	Brașov	56238	45978	82	160	185	115
10	Buzău	136227	80237	59	152	181	119
11	Călărași	107351	92919	87	135	135	100
12	Caraș-Severin	709883	476004	67	133	154	116
13	Cluj	133149	86300	65	122	148	121
14	Constanța	67293	41729	62	129	142	110
15	Covasna	84239	72026	86	150	160	107
16	Dâmbovița	105091	60995	58	231	294	127
17	Dolj	144958	104564	72	155	155	100
18	Galați	25537	18426	72	184	187	102
19	Giurgiu	98103	55006	56	164	215	131
20	Gorj	232852	145755	63	169	178	105
21	Harghita	69082	67037	97	180	202	112
22	Hunedoara	437611	278359	64	106	146	138
23	Ialomița	86852	56080	65	127	149	118
24	Iași	171887	117065	68	184	200	109
25	Ilfov	37679	26592	71	230	261	113
26	Maramureș	400281	326122	81	109	132	121
27	Mehedinți	195507	119357	61	129	143	111
28	Mureș	495459	396811	80	152	172	113
29	Neamț	634634	622310	98	149	169	113
30	Olt	67096	48283	72	167	188	112
31	Prahova	247318	190583	77	180	190	106
32	Sălaj	72721	51976	71	124	136	109
33	Satu Mare	44625	38801	87	208	237	114
34	Sibiu	184004	157608	86	171	206	121
35	Suceava	861004	738654	86	169	206	122
36	Teleorman	32677	21372	65	189	205	109
37	Timiș	204409	149676	73	150	162	107
38	Tulcea	172364	140959	82	111	127	115
39	Vâlcea	214350	161459	75	177	196	111
40	Vaslui	101050	86224	85	148	159	108
41	Vrancea	77414	70528	91	138	153	111
Total		8494233	6582970	77	147	169	115

Intocmit: Boghian Bogdan 17.01.2020	Verificat Șef BEVL Boghian B.	Vizat: Director Vasile Rusu
---	-------------------------------------	-----------------------------------

SITUAȚIA
a volumelor oferite și adjudecate și a prețurilor medii cumulate de pornire și adjudecare
a masei lemnoase pe picior în anul 2019
PRODUSE DE PRINCIPALE

Nr. crt.	Direcția silvică	Volumul oferit	Volumul adjudecat	%	Preț de pornire	Preț de adjudecare	%
		mc	mc	col.3/col.2	lei/mc	lei/mc	col.6/col.5
0	1	2	3	4	5	6	7
1	Alba	191944	133045	69	171	174	102
2	Arad	228662	200818	88	118	120	102
3	Argeș	160741	154441	96	194	204	105
4	Bacău	419824	402027	96	161	178	111
5	Blhor	216598	177432	82	135	168	125
6	Bistrița N.	12312	11701	95	131	144	109
7	Botoșani	55424	51051	92	228	248	109
8	Brăila	99941	60392	60	107	118	111
9	Brașov	50138	41444	83	170	195	115
10	Buzău	85957	62401	73	181	197	109
11	Călărași	107351	92919	87	135	135	100
12	Caraș-Severin	617702	442027	72	142	159	113
13	Cluj	108129	75584	70	135	157	117
14	Constanța	67293	41729	62	129	142	110
15	Covasna	55507	51053	92	180	186	104
16	Dâmbovița	77230	51119	66	269	321	119
17	Dolj	144958	104564	72	159	155	98
18	Galați	25537	18426	72	184	187	102
19	Giurgiu	95211	54323	57	164	212	129
20	Gorj	219777	141476	64	173	180	104
21	Harghita	52881	51581	98	209	235	112
22	Hunedoara	292887	242089	83	142	159	112
23	Ialomița	86852	56080	65	127	149	118
24	Iași	142597	95166	67	197	213	108
25	Ifov	33363	24121	72	242	272	113
26	Maramureș	281322	255893	91	134	150	112
27	Mehedinți	161430	108778	67	141	149	106
28	Mureș	358360	317546	89	177	190	107
29	Neamț	482906	473519	98	170	192	113
30	Olt	67096	48283	72	167	188	112
31	Prahova	179612	146549	82	208	216	104
32	Sălaj	63858	46867	73	131	141	108
33	Satu Mare	38555	34359	89	226	255	113
34	Sibiu	164597	152663	93	183	209	114
35	Suceava	633517	567348	90	197	235	119
36	Teleorman	32677	21372	65	189	205	109
37	Timiș	175018	132527	76	162	170	105
38	Tulcea	164870	135465	82	114	131	115
39	Vâlcea	146853	129017	88	220	221	101
40	Vaslui	65312	57748	88	183	191	105
41	Vrancea	53326	52237	98	170	181	106
Total		6718125	5517180	82	165	184	111

Intocmit:	Verificat	Vizat:
Boghian Bogdan	Șef BEVL	Director
17.01.2020	Boghian B.	Vasile Rusu

SITUAȚIA
a volumelor oferite și adjudecate și a prețurilor medii cumulate de pornire și adjudecare
a masei lemnoase pe picior în anul 2019
PRODUSE SECUNDARE

Nr. crt.	Direcția silvică	Volumul oferit	Volumul adjudecat	%	Preț de pornire	Preț de adjudecare	%
		mc	mc	col.3/col.2	lei/mc	lei/mc	col.6/col.5
0	1	2	3	4	5	6	7
1	Alba	82840	15186	18	70	70	100
2	Arad	54055	29517	55	45	55	123
3	Argeș	68873	61095	89	86	99	115
4	Bacău	141775	115659	82	69	76	109
5	Bihor	35170	12908	37	95	139	147
6	Bistrița N.	10399	6513	63	42	45	106
7	Botoșani	1401	1208		151	153	
8	Brăila						
9	Brașov	6100	4534	74	75	88	117
10	Buzău	50062	17628	35	102	123	120
11	Călărași						
12	Caraș-Severin	92176	33972	37	72	83	115
13	Cluj	24865	10709	43	67	80	120
14	Constanța						
15	Covasna	26983	20084		88	91	
16	Dâmbovița	27861	9876		126	154	
17	Dolj						
18	Galați						
19	Giurgiu	2892	683		151	376	
20	Gorj	13075	4279	33	96	111	115
21	Harghita	14689	14524	99	79	86	109
22	Hunedoara	144688	36234	25	34	61	180
23	Ialomița						
24	Iași	29290	21899	75	116	141	121
25	Iłfov	4316	2471		140	151	
26	Maramureș	110642	63075	57	49	62	127
27	Mehedinți	33982	10484	31	70	81	115
28	Mureș	127695	72477	57	82	90	109
29	Neamț	151728	148791	98	82	96	118
30	Olt						
31	Prahova	66047	43076	65	103	103	100
32	Sălaș	7967	4339		69	80	
33	Satu Mare	3483	2566		82	84	
34	Sibiu	18205	3856	21	61	85	139
35	Suceava	210734	157562	75	89	107	120
36	Teleorman						
37	Timiș	28833	16740	58	81	94	116
38	Tulcea	7494	5494		36	37	
39	Vâlcea	67497	32442	48	82	93	113
40	Vaslui	35738	28476		83	95	
41	Vrancea	24088	18291	76	67	74	110
Total		1725643	1026648	59	76	92	122

Intocmit:	Verificat	Vizat:
Boghian Bogdan	Șef BEVL	Director
17.01.2020	Boghian B.	Vasile Rusu

SITUAȚIA
a volumelor oferite și adjudecate și a prețurilor medii cumulate de pornire și adjudecare
a masei lemnoase pe picior în anul 2019
PRODUSE DE IGIENĂ

Nr. crt.	Direcția silvică	Volumul oferit	Volumul adjudecat	%	Preț de pornire	Preț de adjudecare	%
		mc	mc	col.3/col.2	lei/mc	lei/mc	col.6/col.5
0	1	2	3	4	5	6	7
1	Alba	2353	1291	55	121	135	112
2	Arad	100	100		76	80	
3	Argeș	259	259		154	157	
4	Bacău	2179	2094	96	125	138	110
5	Bihor	438	438		123	129	
6	Bistrița N.						
7	Botoșani						
8	Brăila						
9	Brașov						
10	Buzău	208	208		130	130	
11	Călărași						
12	Caraș-Severin	5	5		120	126	
13	Cluj	155	7		69	70	
14	Constanța						
15	Covasna	1749	889		148	212	
16	Dâmbovița						
17	Dolj						
18	Galați						
19	Giurgiu						
20	Gorj						
21	Harghita	1512	932	62	152	181	119
22	Hunedoara	36	36	100	85	85	101
23	Ialomița						
24	Iași						
25	Ilfov						
26	Maramureș	8317	7154	86	83	94	114
27	Mehedinți	95	95		90	95	
28	Mureș	9404	6788	72	130	168	129
29	Neamț						
30	Olt						
31	Prahova	1659	958		126	122	
32	Sălaj	896	770		118	123	
33	Satu Mare	2587	1876		107	117	
34	Sibiu	1202	1089		141	147	
35	Suceava	16753	13744	82	136	146	107
36	Teleorman						
37	Timiș	558	409		109	172	
38	Tulcea						
39	Vâlcea						
40	Vaslui						
41	Vrancea						
Total		50465	39142	78	123	139	113

Intocmit: Boghian Bogdan 17.01.2020	Verificat: Șef BEVL Boghian B.	Vizat: Director Vasile Rusu
---	--------------------------------------	-----------------------------------

REGIA NAȚIONALĂ A PĂDURILOR - ROMSILVA

Biroul Cînegetică Salmonicultură și Silvoturism

ANEXA nr. 3

REALIZĂRI OPERATIVE

la Indicatorii păstrav de consum, carne de vînat și vînat viu la data de 31.12.2019

Nr. crt.	DIRECȚIA SILVICĂ	Păstrav consum (to) .. 2019			Carne de vînat (to) .. 2019			Vînat viu (buc.) .. 2019		
		Program anual	Realizări 12 luni	Valoric mii lei	Program anual	Realizări 12 luni	Valoric mii lei	Program anual	Realizări 12 luni	Valoric mii lei
U	1	2	3	4	5	6	7	8	9	10
1	ALBA	0.0	0.00	0	1.9	2.3	14.74	0	0	0
2	ARAD	0.0	0.00	0	28.2	28.5	152.19	0	0	0
3	ARGEȘ	8.0	12.05	201.41	7.0	7.0	49.27	0	0	0
4	BACĂU	14.0	8.00	165	10.0	20.7	157.51	0	0	0
5	BIHOR	30.0	30.00	543.40	8.0	6.4	39.4	0	0	0
6	BISTRIȚA N.	40.0	27.81	647.56	0.8	1.7	18.69	0	0	0
7	BOTOȘANI	0.0	0.00	0	6.0	7.2	89.27	0	0	0
8	BRAȘOV	0.0	0.00	0	0.0	0.0	0	0	0	0
9	BRĂILA	0.0	0.00	0	1.5	1.3	7.93	0	0	0
10	BUZĂU	12.0	18.02	420.48	3.0	6.7	49.88	0	0	0
11	CARAȘ Sv.	115.0	176.06	2547.55	5.2	7.6	60.81	0	0	0
12	CĂLĂRAȘI	0.0	0.00	0	0.1	0.0	0	0	0	0
13	CLUJ	95.0	116.18	2019.54	3.0	3.4	31.54	0	0	0
14	CONSTANȚA	0.0	0.00	0	0.4	0.5	6.78	0	0	0
15	COVASNA	0.0	0.00	0	0.0	0.0	0	0	0	0
16	DĂMBOVIȚA	0.0	0.00	0	4.0	7.9	60.75	0	0	0
17	DOLJ	0.0	0.00	0	4.0	6.3	38.99	0	0	0
18	GALAȚI	0.0	0.00	0	4.5	5.6	69.48	0	0	0
19	GIURGIU	0.0	0.00	0	5.0	7.9	65.8	10000	10024	175.00
20	GORJ	30.0	58.24	949.15	4.5	5.9	42.71	0	0	0
21	HARGHITA	0.0	0.00	0	2.0	4.7	34.74	0	0	0
22	HUNEDOARA	7.0	7.67	178.68	3.5	8.5	57.8	0	0	0
23	IALOMIȚA	0.0	0.00	0	3.0	3.1	28.05	0	0	0
24	IAȘI	0.0	0.00	0	13.0	18.8	177.85	0	0	0
25	ILFOV	0.0	0.00	0	2.0	5.7	58.86	0	0	0
26	MARAMUREȘ	6.0	8.94	170.6	6.0	8.2	80.71	0	0	0
27	MEHEDINȚI	0.0	0.00	0	0.0	0.0	0	0	0	0
28	MUREȘ	37.0	28.36	623.16	2.5	3.7	21.17	0	0	0
29	NEAMȚ	16.0	21.42	435.19	10.0	12.6	96.48	0	0	0
30	OLT	7.0	17.66	348.06	2.0	3.7	22.31	0	0	0
31	PRAHOVA	15.0	11.18	211.25	5.0	6.4	46.97	17500	29138	545.00
32	SĂTU MARE	0.0	0.00	0	2.9	2.6	19.08	0	0	0
33	SĂLAJ	5.0	3.41	74.68	1.5	1.9	11.3	0	0	0
34	SIBIU	25.0	55.69	1070.24	3.5	5.4	41.24	0	0	0
35	SUCEAVA	16.0	18.08	325.19	18.0	19.6	198.55	0	0	0
36	TELEORMAN	0.0	0.00	0	0.4	0.5	5.18	0	0	0
37	TIMIȘ	0.0	0.00	0	12.0	22.0	146	10000	9760	430.00
38	TULCEA	0.0	0.00	0	1.5	1.5	17.1	0	0	0
39	VASLUI	0.0	0.00	0	7.0	12.0	118.3	0	0	0
40	VALCEA	12.0	13.99	269.35	4.5	8.4	65.83	0	0	0
41	VRANCEA	9.0	8.97	205.66	1.5	2.5	18.8	0	0	0
	TOTAL	499	639.73	11,406.13	198.9	278.6	2202.06	37500	48922	1150.00

INTOCMIT: 1 ex. Mugurel Mincă	VERIFICAT: Director Economic Vasile Rusu	VIZAT: Șef Birou BCSS Petre Gărgărea
Data/Semnătura: 17.01.2020	Data/Semnătura:	Data/Semnătura: 17.01.2020

Cifra de afaceri

- mii lei -

Nr.crt.	Direcția Silvică	Cifra de afaceri aprobată pentru anul 2019	Cifra de afaceri realizată an 2019	%
0	1	2	3	$4=3/2*100$
1.	DS ALBA	40.000	40.051	100,1
2.	DS ARAD	63.655	63.729	100,1
3.	DS ARGES	70.000	76.689	109,6
4.	DS BACAU	123.000	131.718	107,1
5.	DS BIHOR	60.000	63.318	105,5
6.	DS BISTRITA-NASAUD	10.858	10.685	98,4
7.	DS BOTOSANI	32.610	33.209	101,8
8.	DS BRAILA	9.139	9.220	100,9
9.	DS BRASOV	19.042	16.419	86,2
10.	DS BUZAU	41.500	34.409	82,9
11.	DS CALARASI	21.000	18.653	88,8
12.	DS CARAS-SEVERIN	117.995	104.233	88,3
13.	DS CLUJ	33.985	35.085	103,2
14.	DS CONSTANTA	9.500	9.879	104,0
15.	DS COVASNA	25.400	27.019	106,4
16.	DS DAMBOVITA	55.060	53.634	97,4
17.	DS DOLJ	28.900	30.670	106,1
18.	DS GALATI	10.654	11.477	107,7
19.	DS GIURGIU	24.700	23.565	95,4
20.	DS GORJ	39.000	47.570	122,0
21.	DS HARGHITA	25.120	26.554	105,7
22.	DS HUNEDOARA	52.250	49.532	94,8
23.	DS IALOMITA	14.485	14.569	100,6
24.	DS IASI	46.155	46.658	101,1
25.	DS ILFOV	17.018	14.776	86,8
26.	DS MARAMURES	70.100	72.126	102,9
27.	DS MEHEDINTI	32.665	29.302	89,7
28.	DS MURES	89.885	87.971	97,9
29.	DS NEAMT	155.000	165.259	106,6
30.	DS OLT	24.000	23.334	97,2
31.	DS PRAHOVA	69.195	66.861	96,6
32.	DS SALAJ	17.640	16.265	92,2
33.	DS SATU MARE	17.669	17.808	100,8
34.	DS SIBIU	54.000	53.246	98,6
35.	DS SUCEAVA	285.000	317.565	111,4
36.	DS TELEORMAN	11.690	11.656	99,7
37.	DS TIMIS	45.300	49.046	108,3
38.	DS TULCEA	29.200	25.535	87,4
39.	DS VALCEA	50.241	47.363	94,3
40.	DS VASLUI	33.050	33.712	102,0
41.	DS VRANCEA	24.000	22.958	95,7
42.	DCEAC *	7.100	1.293	18,2
43.	Complex Silva	4.441	1.351	30,4
44.	CENTRALA RNP	0	232	
	TOTAL	2.011.202	2.036.205	101,2

*La DCEAC Cifra de afaceri realizata este la data de 30.06.2019

Director economic,
Vasile RUSUÎntocmit,
Claudia BĂLAN

Profitul brut

- mii lei -

Nr.crt.	Direcția Silvică	Profitul brut aprobat pentru anul 2019	Profitul brut realizat pentru anul 2019	%
0	1	2	3	4=3/2*100
1.	DS ALBA	6.000	2.382	39,7
2.	DS ARAD	6.980	-3.300	-47,3
3.	DS ARGES	2.000	2.089	104,5
4.	DS BACAU	16.000	16.476	103,0
5.	DS BIHOR	5.038	6.020	119,5
6.	DS BISTRITA-NASAUD	-8.147	-9.491	116,5
7.	DS BOTOSANI	2.008	2.760	137,5
8.	DS BRAILA	-3.673	-3.691	100,5
9.	DS BRASOV	770	884	114,8
10.	DS BUZAU	2.500	-750	-30,0
11.	DS CALARASI	322	-709	-220,2
12.	DS CARAS-SEVERIN	17.004	1.552	9,1
13.	DS CLUJ	300	409	136,3
14.	DS CONSTANTA	-5.763	-5.586	96,9
15.	DS COVASNA	1.401	1.278	91,2
16.	DS DAMBOVITA	1.762	1.501	85,2
17.	DS DOLJ	-11.800	-4.934	41,8
18.	DS GALATI	-7.318	-3.029	41,4
19.	DS GIURGIU	500	-150	-30,0
20.	DS GORJ	1.000	1.113	111,3
21.	DS HARGHITA	166	255	153,6
22.	DS HUNEDOARA	1.000	473	47,3
23.	DS IALOMITA	-3.390	-2.004	59,1
24.	DS IASI	1.500	2.591	172,7
25.	DS ILFOV	-1.435	-1.513	105,4
26.	DS MARAMURES	6.000	720	12,0
27.	DS MEHEDINTI	-8.472	-8.516	100,5
28.	DS MURES	14.264	10.601	74,3
29.	DS NEAMT	24.000	27.977	116,6
30.	DS OLT	-1.800	-2.469	137,2
31.	DS PRAHOVA	5.459	3.447	63,1
32.	DS SALAJ	355	-3.069	-864,5
33.	DS SATU MARE	137	-2.713	-1.980,3
34.	DS SIBIU	570	571	100,2
35.	DS SUCEAVA	60.000	70.757	117,9
36.	DS TELEORMAN	-4.604	-3.473	75,4
37.	DS TIMIS	3.150	1.519	48,2
38.	DS TULCEA	-8.380	-10.441	124,6
39.	DS VALCEA	3.084	2.500	81,1
40.	DS VASLUI	22	47	213,6
41.	DS VRANCEA	297	298	100,3
42.	DCEAC*	-36.282	-2.928	8,1
43.	Complex Silva	3	-1.535	-51.166,7
44.	SCDAB	0	-335	
45.	Centrala RNP	3.473	-1.563	-45,0
	TOTAL	86.000	86.021	100,0

*La DCEAC profitul brut realizat este la data de 30.06.2019

Director economic,
Vasile RUSUÎntocmit,
Claudia BĂLAN

Cifra de afaceri preliminară de APN și Muzeul Cinegetic al Carpaților "Posada"

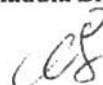
-mii lei-

Denumire unitate	Cifra de afaceri realizată pentru anul 2019
1	2
PN APUSENI	1.670,3
PN BALTA MICA A BRAILEI	1.482,0
PN BUCEGI	1.281,0
PN BUILA-VANTURARITA	732,0
PN CALIMANI	1.503,0
PN CHEILE BICAZULUI	885,0
PN CHEILE NEREI	1.271,0
PN COMANA	966,5
PN COZIA	1.157,0
PN DEFILEUL JIULUI	923,0
PN DOMOGLED VALEA CERNEI	1.623,0
PN GRADISTEA MUNCELULUI CIOCLOVINA	1.079,0
PN LUNCA MURESULUI	1.175,0
PN MUNTII MACINULUI	1.580,0
PN MUNTII MARAMURESULUI	1.169,2
PN MUNTII RODNEI	1.439,7
PN PIATRA CRAIULUI	1.345,0
PN PORTILE DE FIER	2.013,0
PN PUTNA VRANCEA	1.075,0
PN RETEZAT	1.562,0
PN SEMENIC CHEILE CARASULUI	1.126,0
PN VANATORI NEAMT	1.613,0
TOTAL PARCURI	28.670,7
MUZEUL CINEGETIC POSADA	1.693,0
TOTAL PARCURI + MUZEU	30.363,7

Director economic,
Vasile RUSU



Întocmit,
Claudia BĂLAN



Facturi neincasate de la clienți interni

- lei -

Nr. crt.	Direcția silvică	Facturi neincasate până în 15 zile	Facturi neincasate între 15-30 zile	Facturi neincasate între 30 și 90 zile	Facturi neincasate între 90 și 360 zile	Facturi neincasate peste 360 zile	Total general	%
1	2	3	4	5	6	7	8	9
1	Alba Iulia	469.698	154.649	236.821	154.067	220.811	1.236.046	2
2	Arad	1.133.456	814.995	1.654.074	216.891	46.222	3.865.638	8
3	Arges	186.356	46.613	200.135	57.490	6.276	496.870	1
4	Bacau	463.386	100.687	141.808	45.565	11.817	763.263	11
5	Bihor	2.766.527	1.020.880	1.365.767	417.741	2.272	5.573.186	11
6	Bistrita Nasaud	192.819	82.400	25.892	13.572	0	314.683	1
7	Botosani	78.355	195.242	36.278	3.272	940	314.086	1
8	Brasov	920.636	151.198	309.266	79.264	1.873	1.462.237	3
9	Braila	59.996	0	0	0	0	59.996	0
10	Buzau	158.008	82.908	162.092	857	7.055	410.921	1
11	Caras Severin	375.413	498.003	245.489	932.358	308.762	2.360.024	5
12	Calarasi	55.130	16.738	110.096	2.998	1.902	186.864	0
13	Cluj	371.350	857.236	1.303.432	241.714	96.241	2.869.972	6
14	Constanta	281.401	626	341.798	289.693	11.897	925.416	2
15	Covasna	49.847	95.118	40.543	84.367	21.878	291.754	1
16	Dambovita	154.279	379.092	294.845	116.218	46.278	990.712	2
17	Dolj	25.836	36.756	16.828	44.024	38.010	161.454	0
18	Galati	302	21.210	61.434	676	280	83.902	0
19	Giurgiu	174.304	445.427	651.464	229	0	1.271.424	3
20	Gorj	666.013	45.784	314.859	33.229	56.628	1.116.513	2
21	Harghita	30.943	344.623	462.891	9.365	0	847.822	2
22	Hunedoara	135.457	517.019	521.064	390.180	33.278	1.596.997	3
23	Ialomita	18.296	73.046	166.320	20.914	21.898	300.473	1
24	Iasi	1.010.901	356.011	111.875	13.200	4.534	1.496.521	3
25	Ifov	11.019	1.396	20.884	2.804	3.834	39.937	0
26	Maramures	624.721	688.327	701.019	408.740	486.571	2.909.378	6
27	Mehedinti	385.792	206.773	393.775	199.803	6.574	1.192.717	2
28	Mures	982.294	225.405	421.583	192.013	51.285	1.872.579	4
29	Neamt	404.279	112.735	275.875	11.987	0	804.876	2
30	Olt	572.632	157.279	270.576	34.368	88.861	1.123.517	2
31	Prahova	1.099.616	1.141.267	508.498	32.689	12.356	2.794.426	6
32	Satu Mare	239.141	149.879	124.912	10.353	0	524.285	1
33	Salaj	88.976	189.116	378.118	514.567	76.590	1.247.366	2
34	Sibiu	954.945	315.139	138.660	245.072	0	1.653.817	3
35	Suceava	1.757.270	602.389	608.757	304.877	31.158	3.304.452	7
36	Teleorman	156.768	3.808	11.216	61.508	129.886	363.186	1
37	Timis	628.954	165.590	497.635	169.942	11.710	1.473.831	3
38	Tulcea	132.927	285.388	377.715	71.200	0	867.231	2
39	Valcea	87.189	19.509	62.539	111.408	11.925	292.570	1
40	Vaslui	139.432	1.211	1.984	0	0	142.627	0
41	Vrancea	50.961	4.280	76.208	91.388	82.198	305.035	1
42	Complex Silva	61.197	0	0	0	0	61.197	0
43	Centrala RNP	58.243	0	0	0	0	58.243	0
TOTAL		18.215.064	10.605.750	13.645.024	5.630.605	1.931.601	50.028.044	

Director economic,
Vasile RUSUIntocmit,
Claudia BALAN

Clienți în litigiu


- lei -

Nr. crt.	Direcția silvică	Facturi neîncasate până în 360 zile	Facturi neîncasate peste 360 zile	Total general
1	2	3	4	5
1	Alba Iulia	0	703.314	703.314
2	Arad	4.595	403.841	408.436
3	Arges	419.773	775.550	1.195.323
4	Bacau	427.719	486.403	914.122
5	Bihor	80.614	410.384	490.998
6	Bistrița Năsăud	0	41.522	41.522
7	Botosani	0	3.630	3.630
8	Brasov	92.406	120.773	213.179
9	Braila	0	22.649	22.649
10	Buzau	76.028	0	76.028
11	Caras Severin	0	1.874.706	1.874.706
12	Calarasi	0	228.054	228.054
13	Ciuj	16.983	260.445	277.428
14	Constanta	0	54.592	54.592
15	Covasna	3.762	24.482	28.244
16	Dambovita	0	642.983	642.983
17	Dolj	0	179.045	179.045
18	Galati	0	20.692	20.692
19	Giurgiu	745	33.007	33.752
20	Gorj	76.445	1.168.566	1.245.011
21	Harghita	0	251.616	251.616
22	Hunedoara	0	383.330	383.330
23	Ialomita	0	122.287	122.287
24	Iasi	0	0	0
25	Ifov	0	46.300	46.300
26	Maramures	13.830	997.413	1.011.243
27	Mehedinti	0	134.641	134.641
28	Mures	282.946	91.555	374.501
29	Neamt	0	341.136	341.136
30	Olt	0	86.706	86.706
31	Prahova	0	340.305	340.305
32	Satu Mare	0	131.068	131.068
33	Salaj	45.000	229.845	274.845
34	Sibiu	0	383.535	383.535
35	Suceava	46.515	588.405	634.920
36	Teleorman	0	321.971	321.971
37	Timis	28.891	246.141	275.032
38	Tulcea	0	6.690	6.690
39	Valcea	109.082	217.320	326.402
40	Vaslui	13.328	67.786	81.114
41	Vrancea	7.468	418.430	425.897
TOTAL		1.746.130	12.861.117	14.607.247

Director economic,
Vasile RUSU



Întocmit,
Claudia BĂLAN



Furnizori neachitați

- lei -

Nr. crt.	Direcția silvică	Total furnizori de achitat din care:	Furnizori de bunuri si servicii ce se achita din fondurile proprii ale directiei silvice (din cont 401)	Furnizori de bunuri si servicii ce se achita de catre regie (din cont 401)-amenajare, onservare etc.	Furnizori de imobilizari ce se achita din fondurile proprii ale directiei silvice (din cont 404)	Furnizori de imobilizari ce se achita de regie din fonduri publice (din cont 404)	%
1	2	3	4	5	6	7	8
1	Alba Iulia	737.529	343.792	10.770	382.967	0	1
2	Arad	1.623.049	1.609.049	0	13.999	0	3
3	Arges	1.267.570	728.520	0	539.050	0	2
4	Bacau	1.374.788	630.613	0	575.241	168.934	2
5	Bihor	577.134	430.312	0	141.822	5.000	1
6	Bistrita Nasaud	721.427	375.973	0	345.454	0	1
7	Botosani	786.209	416.538	0	369.671	0	1
8	Brasov	234.603	234.603	0	0	0	0
9	Braila	109.551	28.240	72.981	8.330	0	0
10	Buzau	198.556	178.863	0	0	19.694	0
11	Caras Severin	570.846	471.034	0	99.813	0	1
12	Calarasi	536.672	115.509	0	23.298	397.865	1
13	Cluj	225.212	178.538	0	46.674	0	0
14	Constanta	129.560	129.653	-93	0	0	0
15	Covasna	1.065.660	682.834	0	382.826	0	2
16	Dambovita	752.465	752.465	0	0	0	1
17	Dolj	297.870	203.325	0	94.544	0	0
18	Galati	345.911	147.315	92.893	105.702	0	1
19	Giurgiu	326.594	105.417	43.524	0	177.653	1
20	Gorj	496.118	330.317	0	165.802	0	1
21	Harghita	90.336	90.336	0	0	0	0
22	Hunedoara	561.264	351.273	0	179.738	30.253	1
23	Ialomita	354.166	255.507	0	98.660	0	1
24	Iasi	722.576	645.471	0	77.106	0	1
25	Ifov	185.011	138.607	46.404	0	0	0
26	Maramures	2.459.368	996.905	0	281.457	1.181.006	4
27	Mehedinti	453.683	287.434	0	166.249	0	1
28	Mures	2.420.044	1.253.636	0	0	1.166.408	4
29	Neamt	3.061.130	2.064.414	0	913.988	82.728	5
30	Olt	729.003	195.682	301.533	228.073	3.715	1
31	Prahova	913.060	652.843	0	260.217	0	1
32	Satu Mare	546.203	398.376	0	147.828	0	1
33	Salaj	401.542	131.315	0	270.227	0	1
34	Sibiu	1.480.568	1.346.746	0	133.823	0	2
35	Suceava	2.697.416	1.713.746	0	983.669	0	4
36	Teleorman	111.269	40.268	0	71.001	0	0
37	Timis	865.625	603.361	0	226.481	35.783	1
38	Tulcea	1.331.089	203.180	617.102	510.807	0	2
39	Valcea	581.693	286.208	0	295.485	0	1
40	Vaslui	1.089.115	708.797	0	380.318	0	2
41	Vrancea	296.750	158.144	0	84.375	54.231	0
42	Complex silva	144.603	144.603	0	0	0	0
43	Centrala RNP	23.357.940	14.116.538	5.043.081	4.198.321	0	37
TOTAL		57.230.778	34.876.298	6.228.194	12.803.015	3.323.271	

Director economic,
Vasile RUSUIntocmit,
Claudia BĂLAN

Realizarea programului de investiții din fondul de accesibilizare - la
 31.12.2019

Nr. crt.	Direcția Silvică	Valoare aprobată 2019	Realizări 31.12.2019	Realizări la 31.12.2019 %
1	Alba	1573.0	1531.3	97.3
2	Arad	6181.0	5660.6	91.6
3	Argeș	8164.0	8134.3	99.6
4	Bacău	4000.0	3984.2	99.6
5	Bihor	2028.0	1921.5	94.7
6	Botoșani	2104.0	2090.8	99.4
7	Buzău	4602.0	4598.5	99.9
8	Caras - Severin	9451.0	8383.2	88.7
9	Călărași	10.0	8.9	89.3
10	Cluj	1.0	0.4	40.2
11	Constanța	311.0	278.6	89.6
12	Covasna	2072.0	2042.6	98.6
13	Dâmbovița	3982.0	3975.5	99.8
14	Dolj	942.0	904.3	96.0
15	Giurgiu	860.0	800.7	93.1
16	Gorj	304.0	250.0	82.2
17	Harghita	2396.0	2395.7	100.0
18	Hunedoara	5609.0	5542.8	98.8
19	Ialomița	39.0	39.0	100.0
20	Iași	3430.0	3426.5	99.9
21	Ilfov	508.0	503.8	99.2
22	Maramureș	972.0	881.2	90.7
23	Mehedinți	7419.0	7353.8	99.1
24	Mureș	4677.5	4675.0	99.9
25	Neamț	6590.0	6577.0	99.8
26	Olt	7765.0	7762.5	100.0
27	Prahova	5955.5	5772.8	96.9
28	Satu Mare	5237.0	5232.1	99.9
29	Sălaj	2167.0	2068.5	95.5
30	Sibiu	4817.0	4812.0	99.9
31	Suceava	13587.0	13536.6	99.6
32	Teleorman	1093.0	1091.2	99.8
33	Timiș	5350.0	5335.8	99.7
34	Tulcea	2414.0	2344.8	97.1
35	Vâlcea	9892.0	9884.6	99.9
36	Vaslui	199.0	192.9	96.9
37	Vrancea	3298.0	3296.5	100.0
	TOTAL	140000.0	137290.5	98.1

Director,
 Marius Nicolae URECHE

Intocmit: LUCAN Mihai/1exemplar	Verificat:	Vizat - Jean VIȘAN
Data/semnătura 16.01.2020	Data/semnătura	Data/semnătura 16.01.2020

SITUATIA
REALIZARII PROGRAMULUI DE INVESTITII DIN FONDURI PROPRII
31.12.2019

Nr. crt.	Directia silvica	REALIZARI 31.12.2019			
		TOTAL		Utilaje	
		VALORI	% fata prog. an	VALORI	% pr.an
1	2	5	6	7	8
1	ALBA	865223	98	824737	98
2	ARAD	2120948	93	1963695	94
3	ARGES	1972148	102	1877597	102
4	BACAU	3860439	96	3503311	97
5	BIHOR	1363874	95	1262823	95
6	BISTRITA N.	1309283	99	683783	100
7	BOTOSANI	947740	100	751471	100
8	BRASOV	204559	100	204559	100
9	BRAILA	121440	98	114377	98
10	BUZAU	420904	94	420904	96
11	CARAS - SEVERIN	1812718	99	1748918	98
12	CALARASI	784878	100	784878	100
13	CLUJ	1078271	98	403814	95
14	CONSTANTA	781449	95	577173	96
15	COVASNA	1210847	90	1210847	90
16	DAMBOVITA	1222199	100	1222199	100
17	DOLJ	816991	93	912291	94
18	GALATI	614424	100	607424	100
19	GIURGIU	391208	94	357619	100
20	GORJ	939576	96	782984	96
21	HARGHITA	392393	100	211650	100
22	HUNEDOARA	1239071	101	1000444	102
23	IALOMITA	1006978	96	1006978	98
24	IASI	1429886	96	1167068	98
25	ILFOV	758290	100	436135	100
26	MARAMURES	2318595	100	2172879	100
27	MEHEDINTI	1164493	98	1164493	98
28	MURES	1922109	100	1823386	100
29	NEAMT	5217054	100	4211652	100
30	OLT	1162879	94	773293	97
31	PRAHOVA	1058402	98	930354	100
32	SATU MARE	495865	100	369796	100
33	SALAJ	734953	93	734953	93
34	SIBIU	2469438	97	2469436	97
35	SUCEAVA	6635472	100	5408904	100
36	TELEORMAN	547438	97	547438	97
37	TIMIS	1652417	97	1145915	97
38	TULCEA	1114887	98	1035102	98
39	VALCEA	1462016	99	1120610	100
40	VASLUI	1844709	87	1689536	97
41	VRANCEA	737700	95	737700	95
	TOTAL DS	68324366	97	60372822	98
42	D.C.E.A.C.	1284301	100	1063618	100
43	COMPLEX SILVA	282699	95	210678	94
44	REGIE	6807867	88	6807867	88
	TOTAL	68689233	97	67444565	97

Intocmit: Adrian Giurca/1 ex	Verificat: Marius Nicolae URECHE / DRD	Vizat: Jean VISAN Sef S.I.F.P.A.B.F.E.
Data/semnatura 16.04.2020	Data/semnatura	Data/semnatura


SITUATIA
 REALIZARII PROGRAMULUI DE INVESTITII DIN FONDURI BUGETARE SI CREDITE EXTERNE
 LA 31.12.2019

CENTRALIZATOR PE UNITATI SI ACTIUNI

Nr. crt.	DIRECTIA SILVICA	REALIZARI LA 12 luni					TOTAL	REALIZARI fata de program anual %	Program anual TOTAL buget+credit
		Corectare Torenti	Drumuri forestiere	Perdete forestiere	CAJ	Proiectare			
1	2	3	4	5	6	7	8	9	10
1	ALBA IULIA		0			0	0	0,0	1.000
2	ARAD						0		
3	ARGES		0				0		2.000
4	BACAU	504.005	0			3.725	507.730	99,6	510.000
5	BENONI	0	88.343			31.942	120.285	99,6	122.000
6	BISTRITA-NASAUD						0		
7	BOTOSANI						0		
8	BRASOV						0		
9	BRAILA						0		
10	BUZAU	0	0				0	0,0	3.000
11	CARAS-SEVERIN	0	0			13.000	13.000	86,7	15.000
12	CALARASI						0		
13	CLUJ					0	0		0
14	CONSTANTA						0		
15	COVASNA		0				0		
16	DAMBOVITA	0				0	0		
17	DOLJ						0		
18	GALATI					0	0		
19	GIURGIU						0		
20	GORJ		0			0	0	0,0	1.000
21	HARGHITA						0	0,0	
22	HUNEDOARA	0	721.710				721.710	100,0	722.000
23	IALOMITA						0		
24	IASI						0		
25	MARAMURES		3.307.393			0	3.307.393	100,0	3.308.000
26	MEHEDINTI						0		
27	MURES	2.424	1.443.180			0	1.445.604	99,6	1.452.000
28	NEAMT	0	0			116.235	116.235	96,1	121.000
29	OLT						0		
30	PRAHOVA	404.774				58.610	463.384	97,1	477.000
31	SATU MARE						0		
32	SALAJ						0		
33	SIBIU		3.135.744				3.135.744	99,9	3.138.000
34	SUCEAVA		3.777.074			20.661	3.797.735	99,9	3.801.000
35	TELEORMAN						0		
36	TIMIS		144.660				144.660	98,4	147.000
37	TULCEA						0		
38	VALCEA	13.388	0				13.388	70,5	19.000
39	VASLUI						0		
40	VRANCEA	3.570	511.860			0	515.430	99,9	518.000
41	L.C.A.S.	0	0				0		
42	Turna de leza				19.400		19.400	97,0	20.000
43	Perdete forestiere			814.123			814.123	2,4	33.280.000
	TOTAL	928.161	13.128.974	814.123	19.400	244.173	16.136.831	31,76	47.666.000

SEF SERVICIU

Jean Vigan



INTOCMIT

Gugliuman Lucian



SITUATIA
 REALIZARII PROGRAMULUI DE INVESTITII DIN FONDUL DE AMELIORARE
 LA 31.12.2019

CENTRALIZATOR PE UNITATI SI ACTIUNI

Nr. crt.	DIRECTIA SILVICA	Realizari la 12 luni Reconstr. Ecologica	Realizari fata de program anual %	lei
				Program anual Fond Ameliorare
1	2	4	9	10
1	ALBA IULIA			
2	ARAD			
3	ARGES			
4	BACAU			
5	BIHOR			
6	BISTRITA- NASAUD			
7	BOTOSANI	104.688,75	98,8	106.000,00
8	BRASOV			
9	BRAILA			
10	BUZAU	18.032,97	64,4	28.000,00
11	CARAS-SEVERIN			
12	CALARASI			
13	CLUJ			
14	CONSTANTA	35.202,00	97,8	36.000,00
15	COVASNA			
16	DAMBOVITA			
17	DOLJ	0,00	0,00	0,00
18	GALATI			0,00
19	GIURGIU			
20	GORJ			
21	HARGHITA			
22	HUNEDOARA			
23	IALOMITA			
24	IASI			
25	MARAMURES			
26	MEHEDINTI	0,00	0,00	0,00
27	MURES			
28	NEAMT			
29	OLT	0,00	0,00	0,00
30	PRAHOVA			
31	SATU MARE			
32	SALAJ			
33	SIBIU			
34	SUCEAVA			
35	TELEORMAN	0,00		
36	TIMIS	205.362,20	62,2	330.000,00
37	TULCEA			
38	VALCEA			
39	VASLUI	0,00		0,00
40	VRANCEA			
41	I.C.A.S.			
	TOTAL	363.285,92	72,66	500.000,00

SEF SERVICIU

Jean Visan



INTOCMIT

Gugluman Lucian



REGIA NATIONALA A PADURILOR - ROMSILVA
DEPARTAMENTUL REGENERARE DEZVOLTARE

Serviciul Investitii Fonduri Proprii, Accesibilizare, Buget si Fonduri Externe

ANEXA 44



SITUATIA REALIZARII PROGRAMULUI DE INVESTITII
DIN FONDURI BUGETARE , CREDITE EXTERNE SI FONDUL DE AMELIORARE
la 31.12.2019
CENTRALIZATOR PE SURSE DE FINANTARE SI ACTIUNI

Nr. crt.	CAPITOL	PROGRAM 2019	Realizări la 12 luni		Plăți efective
			Valoarea	% față de program anual	
	TOTAL	48.153	15.499,117	99,64	10.950,446
	TOTAL (fara perdele forestiere, fara FA)	14.373	14.321,708		9.993,091
1	BUGET:	44.768	12.264,208		7.935,591
	a) Perdele forestiere	33.280	814,123	2,45	814,123
	b) Buget (exclusiv perdele forestiere), din care :	11.488	11.450,085	99,67	7.121,468
	- Corectarea torentilor	528	522,684	98,99	475,279
	- Drumuri forestiere	10.680	10.663,828	99,85	6.445,662
	- Trecerea la turma de baza	20	19,400	97,00	19,400
	- Proiectare	260	244,173	93,91	181,127
2	CREDITE EXTERNE	2.885	2.871,623	99,54	2.871,623
	- Corectarea torentilor	415	405,477	97,71	405,477
	- Drumuri forestiere	2.470	2.466,146	99,84	2.466,146
3	FONDUL DE AMELIORARE	500	363,286	72,66	143,232

SEF SERVICIU

Jean Yifan

INTOCMIT

Gugiuman Lucian

**SITUAȚIA REALIZĂRILOR ÎN ACTIVITATEA DE ACHIZIȚII
ÎN PERIOADA 01.01.2019 – 31.12.2019**

Nr. Cr.	Direcția silvică	Realizări							
		TOTAL		produse		servicii		lucrări	
		nr. contracte	val. contractată lei	nr. contracte	val. contractată lei	nr. contracte	val. contractată lei	nr. contracte	val. contractată lei
1	ALBA	58	6.506.764	18	889.501	34	3.408.309	6	2.208.954
2	ARAD	44	6.877.623	19	877.409	15	1.806.024	10	4.194.190
3	ARGES	142	7.976.305	14	1.701.638	109	3.984.502	19	2.290.165
4	BACAU	156	9.159.688	72	3.967.958	67	4.599.266	17	592.464
5	BIHOR	97	12.230.396	21	2.223.403	57	2.391.233	19	7.615.760
6	BISTRITA	59	3.740.400	23	1.703.171	27	811.926	9	1.225.302
7	BOTOSANI	138	9.925.496	56	1.684.837	61	4.411.118	21	3.829.541
8	BRAILA	30	3.033.223	4	10.089	23	2.970.414	3	52.720
9	BRASOV	81	3.067.333	0	0	81	3.067.333	0	0
10	BUZAU	37	16.257.202	11	622.557	20	1.522.922	6	14.111.723
11	CARAS SEVERIN	139	16.289.224	12	2.724.101	80	6.938.216	47	6.626.907
12	CALARASI	41	3.605.967	32	722.948	8	1.396.222	1	1.486.798
13	CLUJ	65	4.387.495	22	1.793.752	40	1.940.778	3	652.965
14	CONSTANTA	39	1.716.597	8	434.076	26	859.434	5	423.086
15	COVASNA	138	4.828.025	44	570.026	94	4.257.999	0	0
16	DAMBOVITA	78	6.645.954	17	984.004	54	3.366.838	7	2.295.112
17	DOLJ	106	8.116.815	36	492.673	64	5.215.122	6	2.409.020
18	GALATI	90	2.341.414	30	469.754	57	1.839.675	3	31.985
19	GIURGIU	31	4.562.624	6	274.637	24	3.868.450	1	419.537
20	GORJ	65	7.270.192	19	861.335	39	2.877.871	7	3.530.986
21	HARGHITA	82	9.297.297	7	184.361	68	4.390.160	7	4.722.776
22	HUNEDOARA	219	14.191.587	11	451.619	162	5.638.226	46	8.101.742
23	IALOMITA	26	599.313	13	305.822	13	293.491	0	0
24	IASI	160	10.707.307	38	1.030.521	99	4.616.035	23	5.060.751
25	ILFOV	22	6.011.459	5	217.663	14	4.517.660	3	1.276.136
26	MARAMURES	231	14.235.069	32	4.060.731	137	5.739.803	62	4.434.535
27	MEHEDINTI	68	5.506.755	1	31.428	35	3.875.946	32	1.599.381
28	MURES	234	28.567.304	35	2.531.715	195	19.504.076	4	6.531.513
29	NEAMT	368	26.537.863	80	6.405.301	276	13.906.025	12	6.226.537
30	OLT	37	20.625.643	10	478.436	19	5.823.223	8	14.323.984
31	PRAHOVA	123	17.069.018	22	555.218	86	5.928.170	15	10.585.630
32	SATU MARE	79	10.398.310	24	587.409	45	2.143.353	10	7.667.548
33	SALAJ	15	204.794	5	26.910	10	177.884	0	0
34	SIBIU	129	37.778.186	43	4.303.337	80	33.151.580	6	323.269
35	SUCEAVA	1.098	73.408.784	31	3.994.032	995	34.143.624	72	35.271.128
36	TELEORMAN	19	3.574.846	4	223.261	13	3.054.357	2	297.228
37	TIMIS	150	16.484.316	30	1.859.843	109	3.603.608	11	11.020.866
38	TULCEA	122	9.969.251	8	788.416	112	9.106.954	2	73.881
39	VALCEA	115	18.549.258	21	1.509.038	72	2.792.097	22	14.248.124
40	VASLUI	67	4.741.626	24	2.015.083	35	1.403.350	8	1.323.193
41	VRANCEA	53	1.707.958	9	195.354	40	1.435.405	4	77.200
42	SEDIUL CENTRAL	51	73.506.219	17	65.615.898	30	2.244.996	4	5.645.325
43	DCEAC	58	5.499.829	25	2.112.404	33	3.387.425	0	0
44	COMPLEX SILVA	21	320.741	20	271.241	0	0	1	49.500
TOTAL		6.182	547.731.957	980	122.784.135	3.658	232.411.102	544	192.857.461

Întocmit

Daniel ROBU

Director
Marius Nicolae URECHEVerificat
Sef Serviciu
Daniel ROBU

ANEXA nr 46

DIRECȚIA DE CREȘTERE, EXPLOATARE ȘI
AMELIORARE A CABALINELOR

REALIZAREA PROGRAMULUI DE ACTIVITATE IN
ANUL 2019

ANEXA

Nr. crt.	INDICATORUL	UM	Realizat		REALIZAT %
			Programat	Realizat	
I	Activități pentru dezvoltare				
1	Investiții - total, din care:	mii lei	1365,8	1351,3	98,9
	fonduri bugetare* și credite externe	mii lei	20	19,4	97
	fonduri proprii	mii lei	1345,8	1331,9	99
II	Activități tehnice				
2	Mânji realizați	capete	360	386	107,2
3	Cabaline valorificate	capete	280	304	108,6
4	Cabaline în Herghelia Națională	capete	1435	1386	96,6
5	Cabaline promovate în Herghelia Națională	capete	120	141	117,5
6	Producția agricolă vegetală	tone	23144	25837	111,6
III	Activități economice				
7	Venituri totale	mii lei	28001	25319,9	90,4
8	Cifra de afaceri	mii lei	7100	7493,4	105,5
9	Profit brut/pierdere	mii lei	-36282	-37622,7	103,7
10	Cheltuieli la 1000 lei venituri	lei	2296	2486	108,3
11	Numărul mediu de personal TOTAL	pers.	615	604	98,4

* Herghelia Națională

INTOCMIT
Elena CARAGIU

Elena Caragiu

VERIFICAT
DIRECTOR ECONOMIC

Adina MARIN

Adina Marin

